



LETNA STATISTIKA LJUBLJANSKE BORZE LETO 2013 Letnik 19, št. 2/13

LETNI PROMET

Tržni segment	Promet v 000 EUR	Količina	Število poslov
Delnice	299.389	17.303.574	49.683
Prva kotacija	274.969	15.110.917	41.501
Standardna kotacija	14.128	1.511.778	5.177
Vstopna kotacija	10.291	680.879	3.005
Obveznice	86.079	1.887.555	1.941
Investicijski kuponi	1.771	2.757.653	906
Zakladne menice	4	4	1
Komercialni zapisi	4.517	4.553	39
SKUPAJ	391.759	21.953.339	52.570

VELIKOST TRGA

Tržni segment	Tržna kapitalizacija v mio EUR	Število izdaj	Število izdajateljev
Delnice	5.173	56	55
Prva kotacija	4.487	9	9
Standardna kotacija	235	13	13
Vstopna kotacija	451	34	33
Obveznice	13.956	49	22
Investicijski kuponi	14	1	1
Zakladne menice	-	15	1
Komercialni zapisi	-	2	2
SKUPAJ	19.143	106	71

PROMET PO MESECIH LOČENO PO TRGIH V 000 EUR - DELNICE

	Organizirani trg		Izvenborzne transakcije*
	Navadni posli	Posli s svežnji	
dec.12	19.415	3.760	24.405
jan.13	29.187	2.326	21.153
feb.13	16.853	2.118	17.486
mar.13	39.789	1.317	26.804
apr.13	18.678	2.162	31.443
maj.13	16.029	1.916	15.779
jun.13	15.730	6.065	18.720
jul.13	22.663	5.502	16.109
avg.13	12.112	1.764	11.689
sep.13	18.916	2.679	42.536
okt.13	18.536	5.520	119.078
nov.13	20.642	1.931	13.694
dec.13	26.027	10.926	41.052

* ocena prometa poslov izven borze s tržnimi VP na podlagi prekrizib KDD in njihovih povprečnih tečajev v mesecu ter borzi javljenih poslov.

PRVA KOTACIJA DELNICE

	Promet v 000 EUR	Število poslov	Tržna kapitalizacija na 31.12.2013 v mio EUR
GORENJE	8.587	2.483	93
INTEREUROPA	938	948	7
KRKA	121.106	15.254	2.126
LUKA KOPER	7.917	2.148	132
MERCATOR	19.962	3.734	309
NOVA KBM	2.636	4.023	32 (19.12.2013)
PETROL	24.093	3.560	455
SAVA RE	8.533	949	140
TELEKOM SLOVENIJE	33.633	4.740	794
ZAVAROVALNICA TRIGLAV	47.565	3.662	432
SKUPAJ	274.969	41.501	4.487

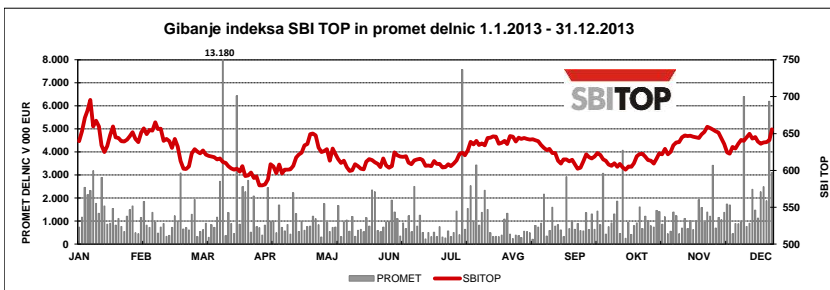
PROMET PO MESECIH LOČENO PO TRGIH V 000 EUR - OSTALI VP

	Organizirani trg		Izvenborzne transakcije*
	Navadni posli	Posli s svežnji	
dec.12	1.612	2.080	325.154
jan.13	1.347	7.354	1.164.796
feb.13	2.962	1.123	611.004
mar.13	2.904	2.759	909.694
apr.13	6.631	1.813	2.145.180
maj.13	3.002	0	848.324
jun.13	3.443	1.696	738.504
jul.13	7.461	1.986	846.809
avg.13	6.683	2.028	488.954
sep.13	5.482	6.341	1.030.031
okt.13	4.139	3.830	825.925
nov.13	3.845	10.101	1.001.692
dec.13	3.635	1.649	1.323.042

* ocena prometa poslov izven borze s tržnimi VP na podlagi prekrizib KDD in njihovih povprečnih tečajev v mesecu ter borzi javljenih poslov.

DONOSNOST BORZNIH INDEKSOV

Indeks	Donosnost v letu 2013 (31.12.2013 / 31.12.2012)	Donosnost v letu 2012 (31.12.2012 / 31.12.2011)
Slovenski Blue-Chip indeks (SBI TOP)	3,17%	7,79%
CEESEG Composite EUR	-1,02%	16,41%





IZDAJATELJ

Ljubljanska borza, d. d., Ljubljana
Slovenska 56
1000 Ljubljana

DODATNE INFORMACIJE

Elektronska pošta:	info@ljse.si
Telefon:	(01) 47-10-211 (01) 47-10-205
Kontaktne osebe:	Nataša Žabkar, Hermina Pantner
E-pošta:	natasa.zabkar@ljse.si hermina.pantner@ljse.si

STATISTIKE V ELEKTRONSKI OBLIKI:

<http://www.ljse.si/cgi-bin/ve.cgi?doc=975>



KAZALO

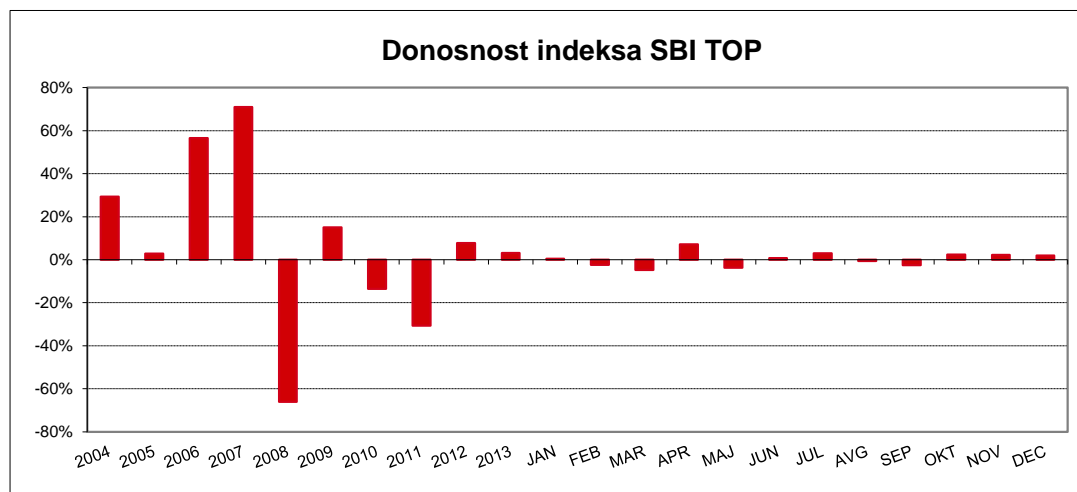
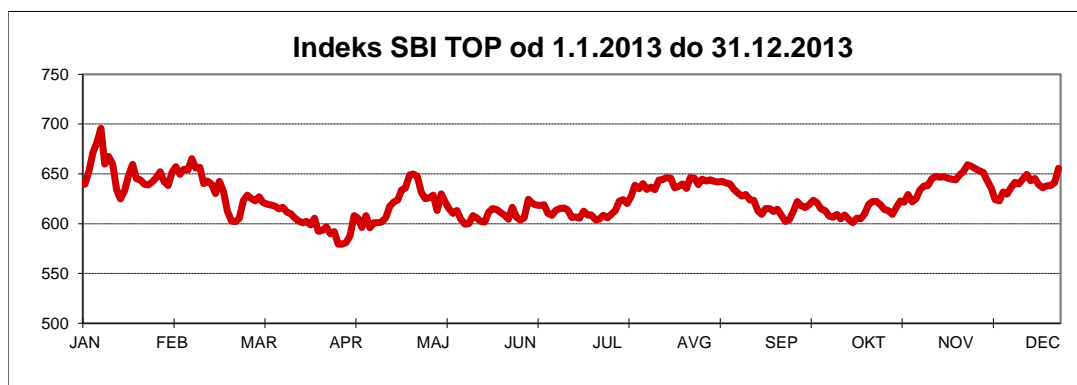
	Stran
A) BORZNI INDEKSI	1
A1) Vrednosti, donosnosti in grafi borznih indeksov	1
A2) Sestave borznih indeksov	3
B) ŠTEVILO IZDAJATELJEV, IZDAJ VREDNOSTNIH PAPIRJEV IN BORZNIH ČLANOV	4
C) PROMET	5
C1) Letni promet z vrednostnimi papirji	5
C2) Najprometnejši vrednostni papirji v letu	9
C3) Letni promet članov Ljubljanske borze	10
C4) Promet po mesecih	12
D) TRŽNA KAPITALIZACIJA	15
D1) Tržna kapitalizacija delnic	16
D2) Tržna kapitalizacija obveznic	18
D3) Tržna kapitalizacija investicijskih skladov	19
E) DRUGO	20
E1) Kazalniki	20
E2) Rekordne vrednosti	21
E3) Novi vrednostni papirji, izključitve in spremembe	22
F) SEZNAM VREDNOSTNIH PAPIRJEV	24
F1) Delnice - prva kotacija	24
F2) Delnice - standardna kotacija	25
F3) Delnice - vstopna kotacija	26
F4) Obveznice	28
F5) Vzajemni skladi	32

A) BORZNI INDEKSI

SBI TOP - SLOVENSKI BLUE-CHIP INDEKS

	Najvišja vrednost	Datum	Najnižja vrednost	Datum	Zaključna vrednost	Donosnost
2003	730,49	04.12.2003	534,14	08.07.2003	707,94	n.p.
2004	946,60	25.11.2004	706,53	05.01.2004	915,40	29,30%
2005	960,74	08.12.2005	817,33	01.07.2005	941,02	2,80%
2006	1.506,88	18.12.2006	940,16	03.01.2006	1.473,33	56,57%
2007	2.674,69	31.08.2007	1.501,26	03.01.2007	2.518,92	70,97%
2008	2.520,56	04.01.2008	801,65	23.12.2008	854,26	-66,09%
2009	1.127,23	16.10.2009	807,93	10.03.2009	982,67	15,03%
2010	1.020,62	05.01.2010	806,42	05.10.2010	850,35	-13,47%
2011	852,44	25.03.2011	569,12	23.12.2011	589,58	-30,67%
2012	639,03	27.12.2012	501,27	24.08.2012	635,51	7,79%
2013	695,64	08.01.2013	579,56	08.04.2013	655,66	3,17%

Leto 2013	Najvišja vrednost	Datum	Najnižja vrednost	Datum	Zaključna vrednost	Donosnost
januar	695,64	08.01.2013	624,84	15.01.2013	638,25	0,43%
februar	665,39	11.02.2013	601,94	26.02.2013	623,21	-2,36%
marec	628,64	01.03.2013	592,19	27.03.2013	593,14	-4,83%
april	635,63	30.04.2013	579,56	08.04.2013	635,63	7,16%
maj	649,82	06.05.2013	599,36	23.05.2013	611,68	-3,77%
junij	624,55	14.06.2013	603,49	12.06.2013	615,89	0,69%
julij	640,21	26.07.2013	603,81	10.07.2013	634,02	2,94%
avgust	646,34	13.08.2013	630,46	30.08.2013	630,46	-0,56%
september	629,25	03.09.2013	602,23	17.09.2013	614,85	-2,48%
oktober	629,21	30.10.2013	601,09	10.10.2013	629,21	2,34%
november	659,04	22.11.2013	621,96	04.11.2013	643,51	2,27%
december	655,66	30.12.2013	622,86	04.12.2013	655,66	1,89%

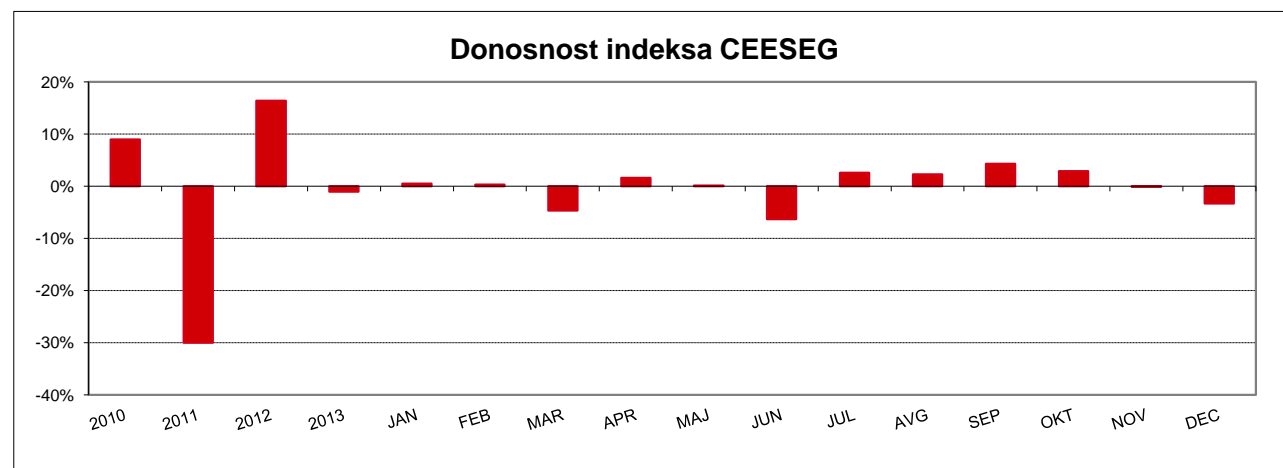
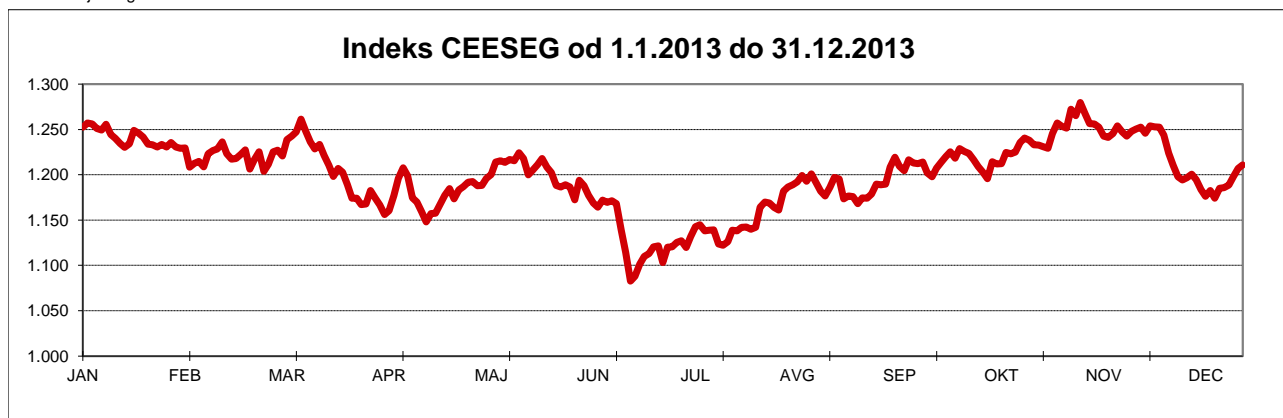


CEESEG COMPOSITE

	Najvišja vrednost	Datum	Najnižja vrednost	Datum	Zaključna vrednost	Donosnost
2010	1.578,37	14.04.2010	1.272,24	01.07.2010	1.500,96	8,96%
2011	1.589,82	06.04.2011	960,80	25.11.2011	1.050,88	-29,99%
2012	1.229,29	08.02.2012	1.012,23	01.06.2012	1.223,34	16,41%
2013	1.279,68	06.11.2013	1.082,65	24.06.2013	1.210,90	-1,02%

Leto 2013	Najvišja vrednost	Datum	Najnižja vrednost	Datum	Zaključna vrednost	Donosnost
januar	1.257,29	03.01.2013	1.229,05	31.01.2013	1.229,05	0,47%
februar	1.236,22	13.02.2013	1.203,93	26.02.2013	1.225,31	-0,30%
marec	1.261,39	08.03.2013	1.166,95	27.03.2013	1.167,89	-4,69%
april	1.207,79	11.04.2013	1.148,04	18.04.2013	1.186,77	1,62%
maj	1.224,37	21.05.2013	1.187,99	08.05.2013	1.188,43	0,14%
junij	1.193,81	07.06.2013	1.082,65	24.06.2013	1.113,13	-6,34%
julij	1.144,92	15.07.2013	1.103,26	03.07.2013	1.141,88	2,58%
avgust	1.201,10	16.08.2013	1.161,07	07.08.2013	1.167,96	2,28%
september	1.225,24	27.09.2013	1.174,20	03.09.2013	1.218,24	4,30%
oktober	1.257,00	30.10.2013	1.195,75	09.10.2013	1.253,61	2,90%
november	1.279,68	06.11.2013	1.241,17	14.11.2013	1.252,38	-0,10%
december	1.243,87	02.12.2013	1.174,00	17.12.2013	1.210,90	-3,31%

CEESEG je blagovna znamka WBAG.



A2) SESTAVA BORZNIH INDEKSOV

SLOVENSKI BLUE-CHIP INDEKS NA DAN 31.12.2013

Izdaja	Trgovalna koda	Prilagojeno število delnic	Zaključni tečaj v EUR	Delež delnice v indeksu	Panoga	Tržna kapitalizacija indeksa na dan 31.12.2013 (prosti obtok)
KRKA	KRKG	7.191.502	60,00	28,12%	farmacija	431.490.142 EUR
PETROL	PETG	1.460.411	218,00	20,75%	nafta in plin	318.369.533 EUR
TELEKOM SLOVENIJE	TLSG	2.614.191	121,55	20,71%	telekomunikacije	317.754.940 EUR
ZAVAROVALNICA TRIGLAV	ZVTG	9.094.059	19,000	11,26%	zavarovalništvo	172.787.125 EUR
MERCATOR	MELR	1.882.681	82,00	10,06%	trgovina	154.379.801 EUR
POZAVAROVALNICA SAVA	POSR	10.331.797	8,139	5,48%	zavarovalništvo	84.090.497 EUR
GORENJE	GRVG	13.262.656	4,200	3,63%	gospodinski aparati	55.703.156 EUR
Tržna kapitalizacija indeksa						1.534.575.194 EUR
Delež trž. kapitalizacije rednih delnic v indeksu						29,66%

INDEKS CEESEG COMPOSITE NA DAN 31.12.2013

Izdaja	Trgovalna koda	Država	Prilagojeno število delnic	Tečaj delnice v EUR	Delež delnice v indeksu	Tržna kapitalizacija indeksa na dan 31.12.2013
OMV AG	OMV	AT	327.272.727	34,790	10,09%	11.385.818.172
ERSTE GROUP BANK AG	EBS	AT	429.800.000	25,330	10,04%	10.886.834.000
VOESTALPINE AG	VOE	AT	172.449.163	34,930	7,48%	6.023.649.264
CEZ	CEZ	CZ	537.989.759	18,867	7,20%	10.150.009.320
ANDRITZ AG	ANDR	AT	104.000.000	45,590	6,72%	4.741.360.000
IMMOFINANZ AG	IIA	AT	1.128.952.687	3,368	6,07%	3.802.312.650
OTP BANK	OTP	HU	280.000.000	13,838	4,81%	3.874.516.951
MOL	MOL	HU	104.518.484	48,853	4,53%	5.106.076.903
KOMERCNI BANKA	BKO	CZ	38.009.852	161,33	4,35%	6.132.232.080
VIENNA INSURANCE GROUP AG	VIG	AT	128.000.000	36,225	4,11%	4.636.800.000
RAIFFEISEN BANK INTERNATIONAL AG	RBI	AT	195.505.124	25,620	2,66%	5.008.841.277
KRKA	KRK	SI	35.426.120	60,00	2,64%	2.125.567.200
TELEKOM AUSTRIA AG	TKA	AT	443.000.000	5,504	2,59%	2.438.272.000
RICHTER GEDEON	GDR	HU	186.374.860	14,847	2,45%	2.767.049.762
WIENERBERGER AG	WIE	AT	117.526.764	11,525	2,40%	1.354.495.955
OESTERR. POST AG	POST	AT	67.552.638	34,780	2,08%	2.349.480.750
VERBUND AG KAT. A	VER	AT	170.233.686	15,515	1,87%	2.641.175.638
CA IMMOBILIEN ANLAGEN AG	CAI	AT	87.856.056	12,880	1,81%	1.131.586.001
SCHOELLER-BLECKMANN OILFIELD EQU	SBO	AT	16.000.000	80,56	1,60%	1.288.960.000
MAYR-MELNHOF KARTON AG	MMK	AT	20.000.000	90,00	1,60%	1.800.000.000
TELEFONICA O2 CR	SPT	CZ	315.648.092	10,765	1,20%	3.398.028.944
CONWERT IMMOBILIEN INVEST SE	CWI	AT	85.359.273	9,329	1,13%	796.316.658
RHI AG	RHI	AT	39.819.039	22,555	1,11%	898.118.425
LENZING AG	LNZ	AT	26.550.000	41,635	0,98%	1.105.409.250
MAGYAR TELEKOM	MTA	HU	1.042.742.543	1,060	0,98%	1.105.051.245
STRABAG SE	STR	AT	113.999.997	21,320	0,86%	2.430.479.936
EVN AG	EVN	AT	179.878.402	11,535	0,74%	2.074.897.367
STOCK SPIRITS GROUP	SSG	CZ	200.000.000	3,465	0,61%	692.989.819
ZUMTOBEL AG	ZAG	AT	43.500.000	11,350	0,61%	493.725.000
UNIPETROL	UNP	CZ	181.334.764	6,131	0,59%	1.111.711.869
PETROL	PET	SI	2.086.301	218,00	0,56%	454.813.618
TELEKOM SLOVENIJE	TSL	SI	6.535.478	121,55	0,56%	794.387.351
PHILIP MORRIS	TAB	CZ	1.913.698	386,05	0,39%	738.788.131
PEGAS NONWOVENS	PGS	CZ	9.229.400	21,603	0,35%	199.387.104
CENTRAL EUROP. MEDIA ENT.	CET	CZ	134.489.185	2,671	0,32%	359.252.941
TRIGLAV	TRI	SI	22.735.148	19,000	0,31%	431.967.812
MERCATOR	MER	SI	3.765.361	82,00	0,27%	308.759.602
ORCO PROPERTY GROUP	ORC	CZ	114.507.629	1,622	0,23%	185.741.127
NEW WORLD RESOURCES	NWR	CZ	264.648.002	0,867	0,16%	229.368.684
FORTUNA	FORE	CZ	52.000.000	4,332	0,16%	225.245.411
POZAVAROVALNICA SAVA	POSR	SI	17.219.662	8,139	0,15%	140.150.829
TATRY MOUNTAIN RESORTS	TMR	CZ	6.707.198	21,494	0,13%	144.164.494
GORENJE	GOR	SI	22.104.427	4,200	0,10%	92.838.593
FHB MORTGAGE BANK	FHB	HU	66.000.000	2,082	0,10%	137.437.351
CIG PANNONIA	CIG	HU	63.283.203	0,817	0,08%	51.686.782
DANUBIUS	DAN	HU	8.285.437	17,263	0,08%	143.033.160
ANY SECURITY PRINTING	ANY	HU	14.794.650	1,981	0,03%	29.310.179
APPENINN	APP	HU	36.500.000	0,800	0,03%	29.195.565
RABA	RAB	HU	13.473.446	4,263	0,03%	57.432.499
PANNERGY	PAN	HU	21.054.655	1,161	0,03%	24.444.561
SYNERGON	SYN	HU	9.304.733	0,925	0,01%	8.604.589
						108.537.776.819 EUR

B) ŠTEVILO IZDAJATELJEV, IZDAJ VREDNOSTNIH PAPIRJEV IN BORZNIH ČLANOV

	31.12.2011	31.12.2012	30.11.2013	31.12.2013
ŠTEVILO IZDAJATELJEV	76	70	67	71
Trg delnic - prva kotacija	9	10	10	9
Trg delnic - standardna kotacija	17	15	14	13
Trg delnic - vstopna kotacija	40	36	34	33
Trg obveznic	20	19	19	22
Trg investicijskih kuponov	1	1	1	1
Zakladne menice	1	1	1	1
Komercialni zapisi		2	4	2
	31.12.2011	31.12.2012	30.11.2013	31.12.2013
ŠTEVILO IZDAJ VRED. PAPIRJEV	139	124	115	106
Trg delnic - prva kotacija	9	10	10	9
Trg delnic - standardna kotacija	17	15	14	13
Trg delnic - vstopna kotacija	42	38	35	34
Trg obveznic	70	60	55	49
Trg investicijskih kuponov	1	1	1	1
Zakladne menice	1	9	13	15
Komercialni zapisi		3	4	2
	31.12.2011	31.12.2012	30.11.2013	31.12.2013
ŠTEVILO ČLANOV	27	23	21	21

C1) PROMET Z VREDNOSTNIMI PAPIRJI LETO 2013

TRG DELNIC - PRVA KOTACIJA

Izdaja	Borzni promet (v EUR)	Navadni promet (v EUR)	Promet s svežnji (v EUR)	Delež v skupnem prometu	Delež v prometu z delnicami	Količina	Št. poslov
Skupaj	274.969.308	237.276.955	37.692.353	70,19%	91,84%	15.110.917	41.591
1 KRKA	121.105.576	113.773.213	7.332.363	30,91%	40,45%	2.292.932	15.254
2 ZAVAROVALNICA TRIGLAV	47.565.261	32.968.948	14.596.313	12,14%	15,89%	2.700.634	3.662
3 TELEKOM SLOVENIJE	33.632.743	32.497.265	1.135.478	8,59%	11,23%	335.052	4.740
4 PETROL	24.093.404	16.626.467	7.466.937	6,15%	8,05%	111.122	3.560
5 MERCATOR	19.962.039	19.832.039	130.000	5,10%	6,67%	190.344	3.734
6 GORENJE	8.586.770	6.398.670	2.188.100	2,19%	2,87%	1.987.931	2.483
7 POZAVAROVALNICA SAVA	8.532.525	4.543.116	3.989.409	2,18%	2,85%	1.082.550	949
8 LUKA KOPER	7.916.947	7.444.947	472.000	2,02%	2,64%	864.642	2.148
9 NOVA KBM	2.635.899	2.635.899	0	0,67%	0,88%	3.696.298	4.023
10 INTEREUROPA	938.144	556.392	381.753	0,24%	0,31%	1.849.412	948

TRG DELNIC - STANDARDNA KOTACIJA

Izdaja	promet	promet	svežnji	skupnem	prometu z	Količina	Št. poslov
Skupaj	14.128.408	10.269.207	3.859.201	3,61%	4,72%	1.511.778	5.177
Redne delnice	14.128.993	10.267.792	3.859.201	3,61%	4,72%	1.508.559	5.155
1 ŽITO	3.429.667	1.575.286	1.854.381	0,88%	1,15%	58.561	553
2 AERODROM LJUBLJANA	2.895.207	2.895.207	0	0,74%	0,97%	145.259	1.511
3 PIVOVARNA LAŠKO	2.311.758	2.311.758	0	0,59%	0,77%	479.355	969
4 SALLUS	1.886.029	1.392.626	493.403	0,48%	0,63%	9.484	407
5 MLINOTEST	1.567.401	55.984	1.511.417	0,40%	0,52%	615.052	39
6 LETRIKA	1.363.470	1.363.470	0	0,35%	0,46%	57.227	327
7 TERME ČATEŽ	294.384	294.384	0	0,08%	0,10%	3.962	49
8 SAVA	163.319	163.319	0	0,04%	0,05%	67.223	674
9 UNIOR	154.185	154.185	0	0,04%	0,05%	40.539	129
10 ABANKA	21.788	21.788	0	0,01%	0,01%	11.155	86
11 NIKA	17.284	17.284	0	0,00%	0,01%	636	13
12 DELO PRODAJA	14.331	14.331	0	0,00%	0,00%	1.226	8
13 ISTRABENZ	5.430	5.430	0	0,00%	0,00%	18.554	372
14 KOMPAS MTS	2.740	2.740	0	0,00%	0,00%	326	18
Prednostne delnice	1.415	1.415	0	0,00%	0,00%	3.219	22
1 PROBANKA	1.415	1.415	0	0,00%	0,00%	3.219	22

TRG DELNIC - VSTOPNA KOTACIJA

Izdaja	promet	promet	svežnji	skupnem	prometu z	Količina	Št. poslov
Skupaj	10.290.980	7.615.238	2.675.743	2,63%	3,44%	680.879	3.005
Redne delnice	10.281.155	7.605.412	2.675.743	2,62%	3,43%	679.295	2.888
1 HELIOS	3.220.804	2.353.420	867.384	0,82%	1,08%	6.461	506
2 CINKARNA CELJE	2.656.490	2.656.490	0	0,68%	0,89%	33.667	721
3 ALPETOUR POTOVALNA AGENCIJA	2.117.939	633.420	1.484.519	0,54%	0,71%	150.577	93
4 AG	1.074.650	1.074.650	0	0,27%	0,36%	177.922	14
5 KD	371.123	47.283	323.840	0,09%	0,12%	2.704	57
6 GEA	326.425	326.425	0	0,08%	0,11%	47.179	47
7 KD GROUP	126.051	126.051	0	0,03%	0,04%	9.688	431
8 DATALAB TEHNOLOGIE	100.820	100.820	0	0,03%	0,03%	51.548	80
9 MELAMIN	64.401	64.401	0	0,02%	0,02%	3.386	21
10 MODRA LINIJA HOLDING	56.535	56.535	0	0,01%	0,02%	7.450	140
11 ALTA SKUPINA	34.552	34.552	0	0,01%	0,01%	14.704	7
12 GRAND HOTEL UNION	28.904	28.904	0	0,01%	0,01%	4.698	60
13 TRDNJAVA I HOLDING	22.409	22.409	0	0,01%	0,01%	7.878	48
14 JUTEKS	20.925	20.925	0	0,01%	0,01%	465	11
15 INLES	10.765	10.765	0	0,00%	0,00%	2.834	6
16 SLOVENJAJLES	8.493	8.493	0	0,00%	0,00%	74	11
17 HRAM HOLDING	6.587	6.587	0	0,00%	0,00%	9.981	37
18 TERME DOBRNA	6.374	6.374	0	0,00%	0,00%	1.097	11
19 TEKSTINA	5.989	5.989	0	0,00%	0,00%	59.887	15
20 VELANA	5.196	5.196	0	0,00%	0,00%	5.563	16
21 NAMA	4.115	4.115	0	0,00%	0,00%	165	2
22 JAVOR PIVKA	2.998	2.998	0	0,00%	0,00%	20.690	18
23 M1	2.865	2.865	0	0,00%	0,00%	3.779	82
24 NFD HOLDING	1.777	1.777	0	0,00%	0,00%	43.837	240
25 KS NALOŽBE	1.489	1.489	0	0,00%	0,00%	6.720	107
26 CETIS	983	983	0	0,00%	0,00%	49	7
27 ELMO	881	881	0	0,00%	0,00%	383	5
28 ZDRAVILISČE ROGAŠKA	359	359	0	0,00%	0,00%	130	5
29 SVENT	111	111	0	0,00%	0,00%	693	29
30 MAKSIMA HOLDING	91	91	0	0,00%	0,00%	4.390	50
31 VIPA HOLDING	51	51	0	0,00%	0,00%	340	8
32 MERCATA	4	4	0	0,00%	0,00%	356	3
33 INTERTRADE ITA	0	0	0	0,00%	0,00%	0	0
34 PLAMA PUR	0	0	0	0,00%	0,00%	0	0
35 TRIGLAV NALOŽBE	0	0	0	0,00%	0,00%	0	0
Prednostne delnice	9.826	9.826	0	0,00%	0,00%	1.584	117
1 KD GROUP	7.250	7.250	0	0,00%	0,00%	1.472	115
2 PRVA GROUP	2.576	2.576	0	0,00%	0,00%	112	2
3 PRVA GROUP	0	0	0	0,00%	0,00%	0	0
4 PROBANKA	0	0	0	0,00%	0,00%	0	0
5 ZDRAVILISČE ROGAŠKA	0	0	0	0,00%	0,00%	0	0

TRG OBVEZNIC

Izdaja	Borzni promet (v EUR)	Navadni promet (v EUR)	Promet s svežnji (v EUR)	Delež v skupnem prometu	Delež v prometu z obveznicami	Količina	Št. poslov
Skupaj	86.078.935	48.772.303	37.306.632	21,97%	100,00%	1.887.555	1.941
1 SLOVENSKA ODŠKODNINSKA DRUŽBA 2. IZDAJA	30.258.364	19.053.552	11.204.812	7,72%	35,15%	1.440.470	904
2 PROBANKA 10. IZDAJA	11.031.884	11.031.884	0	2,82%	12,82%	16.467	52
3 PETROL 1. IZDAJA	8.219.217	3.289.133	4.930.084	2,10%	9,55%	7.957	40
4 REPUBLIKA SLOVENIJA 38. IZDAJA	6.020.125	166.011	5.854.114	1,54%	6,99%	59.351	38
5 BANKA CELJE 13. IZDAJA	3.939.203	373.623	3.565.580	1,01%	4,58%	4.035	27
6 ZAVAROVALNICA TRIGLAV 2. IZDAJA	2.872.514	687.714	2.184.800	0,73%	3,34%	2.889	54
7 REPUBLIKA SLOVENIJA 59. IZDAJA	2.451.187	114.307	2.336.880	0,63%	2,85%	58.771	16
8 REPUBLIKA SLOVENIJA 68. IZDAJA	2.168.764	19.839	2.148.925	0,55%	2,52%	2.195	4
9 PETROL 2. IZDAJA	2.140.235	1.082.735	1.057.500	0,55%	2,49%	2.024	18
10 PETROL 3. IZDAJA	2.031.888	2.031.888	0	0,52%	2,36%	1.939	86
11 REPUBLIKA SLOVENIJA 21. IZDAJA	1.479.829	1.479.829	0	0,38%	1,72%	148.812	50
12 REPUBLIKA SLOVENIJA 53. IZDAJA	1.461.319	166.519	1.294.800	0,37%	1,70%	14.681	34
13 DARS 1. IZDAJA	1.401.064	415.934	985.131	0,36%	1,63%	3.668	4
14 NLB 26. IZDAJA	1.385.750	1.385.750	0	0,35%	1,61%	27.131	327
15 KD HOLDING 2. IZDAJA	1.250.081	1.250.081	0	0,32%	1,45%	19.487	40
16 ABANKA VIPA 14. IZDAJA	1.025.200	1.025.200	0	0,26%	1,19%	1.100	1
17 FACTOR BANKA 22. IZDAJA	1.014.200	1.014.200	0	0,26%	1,18%	2.525	14
18 AGROGORICA 1. IZDAJA	1.012.909	1.012.909	0	0,26%	1,18%	1.024	25
19 REPUBLIKA SLOVENIJA 62. IZDAJA	884.477	118.325	766.152	0,23%	1,03%	21.449	7
20 TUŠMOBIL 1. IZDAJA	465.200	465.200	0	0,12%	0,54%	470	8
21 BANKA CELJE 15. IZDAJA	407.222	407.222	0	0,10%	0,47%	437	11
22 BANKA CELJE 16. IZDAJA	352.372	352.372	0	0,09%	0,41%	3.977	31
23 FACTOR BANKA 11. IZDAJA	325.742	325.742	0	0,08%	0,38%	542	3
24 REPUBLIKA SLOVENIJA 65. IZDAJA	302.400	302.400	0	0,08%	0,35%	300	2
25 PROBANKA 12. IZDAJA	288.000	0	288.000	0,07%	0,33%	288	1
26 KD HOLDING 1. IZDAJA	273.725	273.725	0	0,07%	0,32%	4.304	19
27 REPUBLIKA SLOVENIJA 33. IZDAJA	251.555	0	251.555	0,06%	0,29%	410	1
28 REPUBLIKA SLOVENIJA 67. IZDAJA	248.325	9.325	239.000	0,06%	0,29%	260	7
29 REPUBLIKA SLOVENIJA 63. IZDAJA	199.300	0	199.300	0,05%	0,23%	200	1
30 BANKA CELJE 10. IZDAJA	151.536	151.536	0	0,04%	0,18%	1.760	8
31 REPUBLIKA SLOVENIJA 57. IZDAJA	128.299	128.299	0	0,03%	0,15%	3.033	9
32 REPUBLIKA SLOVENIJA 70. IZDAJA	106.294	106.294	0	0,03%	0,12%	117	2
33 REPUBLIKA SLOVENIJA 66. IZDAJA	99.304	99.304	0	0,03%	0,12%	113	2
34 DELO PRODAJA 1. IZDAJA	94.830	94.830	0	0,02%	0,11%	32.819	13
35 SAVA 2. IZDAJA	78.592	78.592	0	0,02%	0,09%	111	26
36 REPUBLIKA SLOVENIJA 54. IZDAJA	64.862	64.862	0	0,02%	0,08%	1.542	6
37 REPUBLIKA SLOVENIJA 49. IZDAJA	60.515	60.515	0	0,02%	0,07%	168	8
38 REPUBLIKA SLOVENIJA 69. IZDAJA	47.700	47.700	0	0,01%	0,06%	50	1
39 FACTOR BANKA 9. IZDAJA	21.130	21.130	0	0,01%	0,02%	74	10
40 PROBANKA 11. IZDAJA	16.100	16.100	0	0,00%	0,02%	35	4
41 NOVA KBM 9. IZDAJA	16.000	16.000	0	0,00%	0,02%	43	5
42 BANKA CELJE 12. IZDAJA	9.500	9.500	0	0,00%	0,01%	11	4
43 PROBANKA 9. IZDAJA	9.030	9.030	0	0,00%	0,01%	473	6
44 SAVA 3. IZDAJA	7.154	7.154	0	0,00%	0,01%	27	7
45 NLB 19. IZDAJA	5.621	5.621	0	0,00%	0,01%	15	4
46 NLB 13. IZDAJA	419	419	0	0,00%	0,00%	1	1
47 BANKA CELJE 11. IZDAJA	0	0	0	0,00%	0,00%	0	0
48 BANKA CELJE 14. IZDAJA	0	0	0	0,00%	0,00%	0	0
49 BANKA DOMŽALE 1. IZDAJA	0	0	0	0,00%	0,00%	0	0
50 CIMOS 2. IZDAJA	0	0	0	0,00%	0,00%	0	0
51 DEOS 1. IZDAJA	0	0	0	0,00%	0,00%	0	0
52 DARS 2. IZDAJA	0	0	0	0,00%	0,00%	0	0
53 DARS 3. IZDAJA	0	0	0	0,00%	0,00%	0	0
54 DUTB, 15/12/15	0	0	0	0,00%	0,00%	0	0
55 DUTB, 15/12/16	0	0	0	0,00%	0,00%	0	0
56 DZS, obveznice 2. izdaje	0	0	0	0,00%	0,00%	0	0
57 FACTOR BANKA 16. IZDAJA	0	0	0	0,00%	0,00%	0	0
58 FACTOR BANKA 20. IZDAJA	0	0	0	0,00%	0,00%	0	0
59 FACTOR BANKA 21. IZDAJA	0	0	0	0,00%	0,00%	0	0
60 FACTOR BANKA 24. IZDAJA	0	0	0	0,00%	0,00%	0	0
61 KB1909 3. IZDAJA	0	0	0	0,00%	0,00%	0	0
62 KS NALOŽBE 1. IZDAJA	0	0	0	0,00%	0,00%	0	0
63 NLB 18. IZDAJA	0	0	0	0,00%	0,00%	0	0
64 NLB 20. IZDAJA	0	0	0	0,00%	0,00%	0	0
65 REPUBLIKA SLOVENIJA 50. IZDAJA	0	0	0	0,00%	0,00%	0	0
66 KD 1. IZDAJA	0	0	0	0,00%	0,00%	0	0
67 ZAVAROVALNICA TRIGLAV 1. IZDAJA	0	0	0	0,00%	0,00%	0	0

TRG STRUKTURIRANIH PRODUKTOV - INVESTICIJSKI KUPONI

Izdaja	promet	promet	svežnji	skupnem	prometu s	Količina	Št. poslov
Skupaj	1.770.504	1.770.504	0	0,45%	100,00%	2.757.653	906
1 INFOND PBGS, MEŠANI SKLAD	1.770.504	1.770.504	0	0,45%	100,00%	2.757.653	906

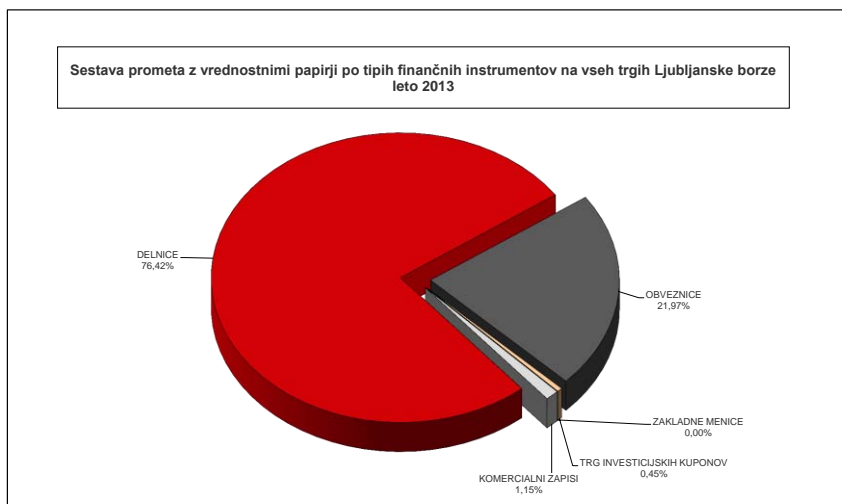
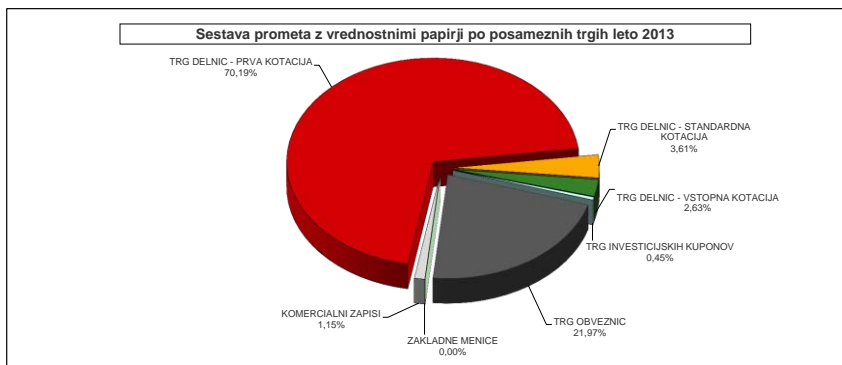
TRG OBVEZNIC - KOMERCIALNI ZAPISI

Izdaja	Borzni promet (v EUR)	Navadni promet (v EUR)	Promet s svežnji (v EUR)	Delež v skupnem prometu	Delež v prometu s komercialnimi zapisi	Količina	Št. poslov
Skupaj	4.517.325	1.143.560	3.373.765	1,15%	0,00%	4.553	39
1 KOMERCIALNI ZAPIS MERCATOR 3. IZDAJA	3.373.765	0	3.373.765	0,86%	0,00%	3.397	1
2 KOMERCIALNI ZAPIS GORENJE 1. IZDAJA	696.513	696.513	0	0,18%	100,00%	706	26
3 KOMERCIALNI ZAPIS PETROL 3. IZDAJA	322.960	322.960	0	0,08%	200,00%	325	9
4 KOMERCIALNI ZAPIS GEN-1. IZDAJA	99.325	99.325	0	0,03%	300,00%	100	2
5 KOMERCIALNI ZAPIS PETROL 2. IZDAJA	24.763	24.763	0	0,01%	400,00%	25	1
6 KOMERCIALNI ZAPIS MERCATOR 2. IZDAJA	0	0	0	0,00%	500,00%	0	0
7 KOMERCIALNI ZAPIS MERCATOR 4. IZDAJA	0	0	0	0,00%	600,00%	0	0
8 KOMERCIALNI ZAPIS MERCATOR 5. IZDAJA	0	0	0	0,00%	700,00%	0	0
9 KOMERCIALNI ZAPIS PETROL 4. IZDAJA	0	0	0	0,00%	800,00%	0	0

TRG OBVEZNIC - ZAKLADNE MENICE

Izdaja	promet	promet	svežnji	skupnem	prometu	Količina	Št. poslov
Skupaj	3.960	3.960	0	0,00%	100,00%	4	1
1 OSEMNAJSTMESEČNE ZAKLADNE MENICE 1. IZDAJA	3.960	3.960	0	0,00%	100,00%	4	1
2 DEVETMESEČNE ZAKLADNE MENICE 1. IZDAJA	0	0	0	0,00%	0,00%	0	0
3 DVANAJSTMESEČNE ZAKLADNE MENICE 43. IZDAJA	0	0	0	0,00%	0,00%	0	0
4 DVANAJSTMESEČNE ZAKLADNE MENICE 44. IZDAJA	0	0	0	0,00%	0,00%	0	0
5 DVANAJSTMESEČNE ZAKLADNE MENICE 45. IZDAJA	0	0	0	0,00%	0,00%	0	0
6 DVANAJSTMESEČNE ZAKLADNE MENICE 46. IZDAJA	0	0	0	0,00%	0,00%	0	0
7 DVANAJSTMESEČNE ZAKLADNE MENICE 47. IZDAJA	0	0	0	0,00%	0,00%	0	0
8 DVANAJSTMESEČNE ZAKLADNE MENICE 48. IZDAJA	0	0	0	0,00%	0,00%	0	0
9 DVANAJSTMESEČNE ZAKLADNE MENICE 49. IZDAJA	0	0	0	0,00%	0,00%	0	0
10 DVANAJSTMESEČNE ZAKLADNE MENICE 50. IZDAJA	0	0	0	0,00%	0,00%	0	0
11 OSEMNAJSTMESEČNE ZAKLADNE MENICE 2. IZDAJA	0	0	0	0,00%	0,00%	0	0
12 SESTMESEČNE ZAKLADNE MENICE 55. IZDAJA	0	0	0	0,00%	0,00%	0	0
13 SESTMESEČNE ZAKLADNE MENICE 56. IZDAJA	0	0	0	0,00%	0,00%	0	0
14 SESTMESEČNE ZAKLADNE MENICE 57. IZDAJA	0	0	0	0,00%	0,00%	0	0
15 SESTMESEČNE ZAKLADNE MENICE 58. IZDAJA	0	0	0	0,00%	0,00%	0	0
16 SESTMESEČNE ZAKLADNE MENICE 59. IZDAJA	0	0	0	0,00%	0,00%	0	0
17 SESTMESEČNE ZAKLADNE MENICE 60. IZDAJA	0	0	0	0,00%	0,00%	0	0
18 SESTMESEČNE ZAKLADNE MENICE 61. IZDAJA	0	0	0	0,00%	0,00%	0	0
19 SESTMESEČNE ZAKLADNE MENICE 62. IZDAJA	0	0	0	0,00%	0,00%	0	0
20 SESTMESEČNE ZAKLADNE MENICE 63. IZDAJA	0	0	0	0,00%	0,00%	0	0
21 SESTMESEČNE ZAKLADNE MENICE 64. IZDAJA	0	0	0	0,00%	0,00%	0	0
22 SESTMESEČNE ZAKLADNE MENICE 65. IZDAJA	0	0	0	0,00%	0,00%	0	0
23 SESTMESEČNE ZAKLADNE MENICE 66. IZDAJA	0	0	0	0,00%	0,00%	0	0
24 SESTMESEČNE ZAKLADNE MENICE 67. IZDAJA	0	0	0	0,00%	0,00%	0	0
25 SESTMESEČNE ZAKLADNE MENICE 68. IZDAJA	0	0	0	0,00%	0,00%	0	0
26 TRIMESEČNE ZAKLADNE MENICE 140. IZDAJA	0	0	0	0,00%	0,00%	0	0
27 TRIMESEČNE ZAKLADNE MENICE 141. IZDAJA	0	0	0	0,00%	0,00%	0	0
28 TRIMESEČNE ZAKLADNE MENICE 142. IZDAJA	0	0	0	0,00%	0,00%	0	0
29 TRIMESEČNE ZAKLADNE MENICE 143. IZDAJA	0	0	0	0,00%	0,00%	0	0
30 TRIMESEČNE ZAKLADNE MENICE 144. IZDAJA	0	0	0	0,00%	0,00%	0	0
31 TRIMESEČNE ZAKLADNE MENICE 145. IZDAJA	0	0	0	0,00%	0,00%	0	0
32 TRIMESEČNE ZAKLADNE MENICE 146. IZDAJA	0	0	0	0,00%	0,00%	0	0
33 TRIMESEČNE ZAKLADNE MENICE 147. IZDAJA	0	0	0	0,00%	0,00%	0	0
34 TRIMESEČNE ZAKLADNE MENICE 148. IZDAJA	0	0	0	0,00%	0,00%	0	0

Skupaj delnice	299.388.696	255.161.399	44.227.296	76,42%	76,42%	17.303.574	49.693
Skupaj skladi	1.770.504	1.770.504	0	0,45%	0,45%	2.757.653	906
Skupaj obveznice	86.078.935	48.772.303	37.306.632	21,97%	21,97%	1.887.555	1.941
Zakladne menice	3.960	3.960	0	0,00%	0,00%	4	1
Komercialni zapisi	4.517.325	1.143.560	3.373.765	1,15%	1,15%	4.553	39
Skupaj promet na borzi	391.759.420	306.851.727	84.907.693	100,00%	100,00%	21.953.339	52.570

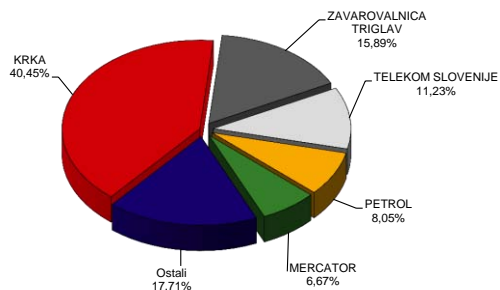


C2) NAJPROMETNEJŠI VREDNOSTNI PAPIRJI LETO 2013

NAJPROMETNEJŠE DELNICE

Izdaja	Promet v 000 EUR	Število poslov	Tržna kapitalizacija v mio EUR na 31.12.2013
KRKA	121.106	15.254	2.126
ZAVAROVALNICA TRIGLAV	47.565	3.662	432
TELEKOM SLOVENIJE	33.633	4.740	794
PETROL	24.093	3.560	455
MERCATOR	19.962	3.734	309
Ostali	53.030	18.733	1.058
SKUPAJ	299.389	49.683	5.173

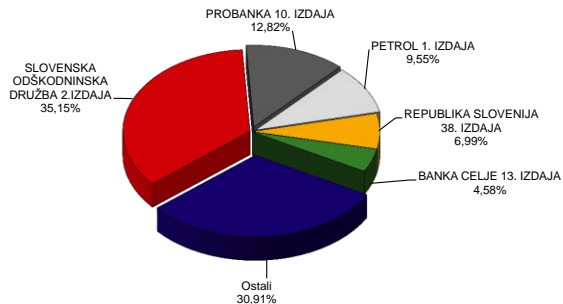
Najprometnejše delnice na vseh trgih borze



NAJPROMETNEJŠE OBVEZNICE

Izdaja	Promet v 000 EUR	Število poslov	Tržna kapitalizacija v mio EUR na 31.12.2013
SLOVENSKA ODŠKODNINSKA DRUŽBA 2.IZDAJA	30.258	904	298
PROBANKA 10. IZDAJA	11.032	52	21
PETROL 1. IZDAJA	8.219	40	51
REPUBLIKA SLOVENIJA 38. IZDAJA	6.020	38	218
BANKA CELJE 13. IZDAJA	3.939	27	38
Ostali	26.610	880	13.330
SKUPAJ	86.079	1.941	13.956

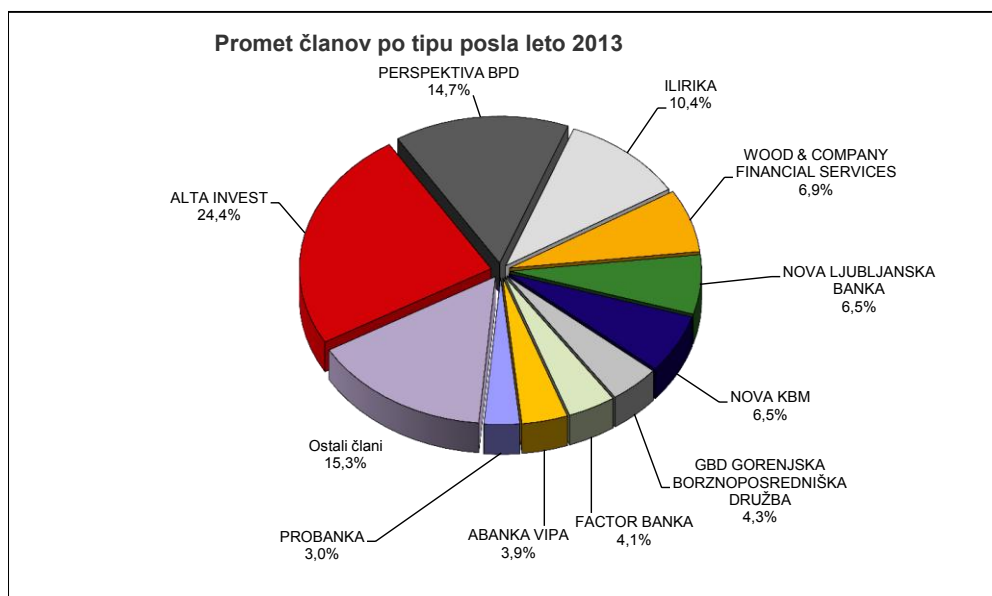
Najprometnejše obveznice na vseh trgih borze



C3) PROMET ČLANOV LJUBLJANSKE BORZE

PROMET ČLANOV PO TIPU POSLA LETO 2013

Član	Navadni posli	Posli s svežnji	Skupni promet	v EUR	
					% od skupnega prometa
1 ALTA INVEST	122.918.126	68.367.034	191.285.159		24,41%
2 PERSPEKTIVA BPD	82.456.289	33.033.731	115.490.020		14,74%
3 ILIRIKA	41.648.061	40.168.085	81.816.147		10,44%
4 WOOD & COMPANY FINANCIAL SERVICES	54.427.625	0	54.427.625		6,95%
5 NOVA LJUBLJANSKA BANKA	49.338.594	1.813.842	51.152.436		6,53%
6 NOVA KBM	43.578.932	6.958.472	50.537.404		6,45%
7 GBD GORENJSKA BORZNOPOSREDNIŠKA DRUŽBA	33.531.601	0	33.531.601		4,28%
8 FACTOR BANKA	28.433.051	3.312.515	31.745.566		4,05%
9 ABANKA VIPA	28.383.876	1.971.937	30.355.813		3,87%
10 PROBANKA	22.450.336	1.014.300	23.464.636		2,99%
11 KBC SECURITIES	18.728.865	4.722.592	23.451.457		2,99%
12 ERSTE GROUP BANK	20.050.386	0	20.050.386		2,56%
13 RAIFFEISEN CENTROBANK	19.816.247	0	19.816.247		2,53%
14 RAIFFEISEN BANKA	7.817.519	4.150.566	11.968.085		1,53%
15 UNICREDIT BANK	9.417.427	1.538.164	10.955.592		1,40%
16 HYPO ALPE-ADRIA-BANK	10.001.631	0	10.001.631		1,28%
17 MOJA DELNICA BPH	6.056.718	0	6.056.718		0,77%
18 DEŽELNA BANKA SLOVENIJE	5.086.427	320.943	5.407.370		0,69%
19 BKS BANK, BANČNA PODRUŽNICA	2.328.163	1.609.606	3.937.768		0,50%
20 GORENJSKA BANKA	2.628.797	833.600	3.462.397		0,44%
21 ARGONOS BPH	2.617.600	0	2.617.600		0,33%
22 SKB BANKA	1.987.184	0	1.987.184		0,25%
Skupaj	613.703.454	169.815.387	783.518.840		100,00%

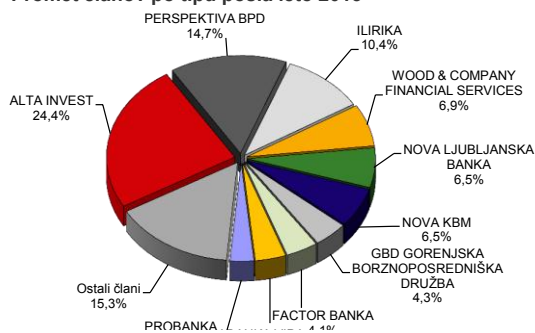


PROMET ČLANOV PO TIPU VREDNOSTNEGA PAPIRJA LETO 2013

v EUR

Član	Delnice	Obveznice	Ostalo	Skupni promet	% od skupnega prometa
1 ALTA INVEST	159.033.106	23.242.207	9.009.846	191.285.159	24,41%
2 PERSPEKTIVA BPD	65.806.303	49.467.255	216.462	115.490.020	14,74%
3 ILIRIKA	39.101.427	42.637.958	76.762	81.816.147	10,44%
4 WOOD & COMPANY FINANCIAL SERVICES	54.427.625			54.427.625	6,95%
5 NOVA LJUBLJANSKA BANKA	47.045.163	3.917.359	189.914	51.152.436	6,53%
6 NOVA KBM	44.656.762	5.744.207	136.435	50.537.404	6,45%
7 GBD GORENJSKA BORZNOPOSREDNIŠKA DRUŽBA	29.085.448	2.604.652	1.841.501	33.531.601	4,28%
8 FACTOR BANKA	16.319.702	15.276.496	149.368	31.745.566	4,05%
9 ABANKA VIPA	24.255.209	5.903.247	197.356	30.355.813	3,87%
10 PROBANKA	6.546.470	16.428.711	489.454	23.464.636	2,99%
11 KBC SECURITIES	23.351.707	99.750		23.451.457	2,99%
12 ERSTE GROUP BANK	20.050.386			20.050.386	2,56%
13 RAIFFEISEN CENTROBANK	19.816.247			19.816.247	2,53%
14 RAIFFEISEN BANKA	11.313.979	645.785	8.320	11.968.085	1,53%
15 UNICREDIT BANK	8.555.230	2.396.011	4.351	10.955.592	1,40%
16 HYPO ALPE-ADRIA-BANK	9.313.701	489.301	198.629	10.001.631	1,28%
17 MOJA DELNICA BPH	6.009.575	14.122	33.020	6.056.718	0,77%
18 DEŽELNA BANKA SLOVENIJE	5.086.446	294.411	26.513	5.407.370	0,69%
19 BKS BANK, BANČNA PODRUŽNICA	1.883.309	2.052.014	2.445	3.937.768	0,50%
20 GORENJSKA BANKA	2.589.612	872.285	501	3.462.397	0,44%
21 ARGONOS BPH	2.558.977	56.918	1.705	2.617.600	0,33%
22 SKB BANKA	1.971.006	15.181	997	1.987.184	0,25%
Skupaj	598.777.392	172.157.871	12.583.578	783.518.840	100,00%

Promet članov po tipu posla leto 2013



C4) PROMET PO MESECIH

MESEČNI PROMET NA ORGANIZIRANEM TRGU

Skupen promet in število poslov						
Mesec	Število dni trgovanja	Promet (v EUR)			Število poslov	
		v mesecu	povprečno na dan	povprečno na posel	v mesecu	povprečno na dan
Leto 2012						
december	17	26.867.122	1.580.419	5.710	4.705	277
SKUPAJ	246	360.387.850			56.620	
Povprečje 2012	21	30.032.321	1.473.010	6.502	4.718	230
Leto 2013						
januar	22	40.214.470	1.827.930	5.998	6.705	305
februar	19	23.055.907	1.213.469	4.975	4.634	244
marec	20	46.768.524	2.338.426	9.750	4.797	240
april	21	29.283.685	1.394.461	6.507	4.500	214
maj	21	21.024.755	1.001.179	5.041	4.171	199
junij	19	26.940.385	1.417.915	7.289	3.696	195
julij	23	37.622.571	1.635.764	10.302	3.652	159
avgust	21	22.621.568	1.077.218	7.563	2.991	142
september	21	33.417.775	1.591.323	8.622	3.876	185
oktober	22	32.025.944	1.455.725	7.712	4.153	189
november	20	36.546.243	1.827.312	7.895	4.629	231
december	18	42.237.595	2.346.533	8.862	4.766	265
SKUPAJ	247	391.759.420			52.570	
Povprečje 2013	21	32.646.618	1.593.938	7.543	4.381	213

PROMET Z VP NA VSEH TRGIH V LETIH 1998 DO 2013

Skupen promet in število poslov						
Leto	Število dni trgovanja	Promet (v EUR)			Število poslov	
		V letu	povprečno na dan	povprečno na posel	V letu	povprečno na dan
2013	247	391.759.420	1.593.938	7.543	52.570	213
2012	246	360.387.850	1.473.010	6.502	97.580	230
2011	250	470.063.642	1.870.805	4.758	97.580	390
2010	251	492.540.215	1.962.550	3.992	123.044	490
2009	251	904.021.130	3.593.223	5.801	162.100	646
2008	250	1.285.790.498	5.129.748	4.907	249.679	998
2007	246	2.226.900.708	9.052.442	7.871	282.939	1.150
2006	247	996.477.198	4.034.321	4.353	228.941	927
2005	250	579.204.722	2.316.819	2.263	255.908	1.024
2004	255	837.861.029	3.285.730	2.382	351.760	1.379
2003	249	700.844.661	2.814.637	2.058	340.582	1.368
2002	247	1.156.611.591	4.682.638	2.563	451.250	1.827
2001	247	707.615.828	2.864.841	2.221	318.645	1.290
2000	249	1.174.224.149	4.715.760	2.971	395.284	1.587
1999	254	1.397.785.135	5.503.091	3.134	445.966	1.756
1998	252	2.259.292.124	8.965.445	9.531	237.049	941

MESEČNI PROMET NAVADNIH POSLOV

Mesec	Število dni		Promet (v EUR)		Število poslov	
	trgovanja	v mesecu	povprečno na dan	povprečno na posel	v mesecu	povprečno na dan
Leto 2012						
december	17	21.027.028	1.236.884	4.485	4.688	276
SKUPAJ		274.502.640			56.603	
Povprečje 2012	246	22.875.220	1.115.864	4.850	4.717	230
Leto 2013						
januar	22	30.534.362	1.387.926	4.566	6.687	304
februar	19	19.815.216	1.042.906	4.285	4.624	243
marec	20	42.692.903	2.134.645	8.917	4.788	239
april	21	25.308.872	1.205.184	5.638	4.489	214
maj	21	19.108.603	909.933	4.589	4.164	198
junij	19	19.178.637	1.009.402	5.203	3.686	194
julij	23	30.134.494	1.310.195	8.288	3.636	158
avgust	21	18.829.368	896.637	6.314	2.982	142
september	21	24.397.315	1.161.777	6.309	3.867	184
oktober	22	22.675.400	1.030.700	5.476	4.141	188
november	20	24.513.878	1.225.694	5.316	4.611	231
december	18	29.662.680	1.647.927	6.240	4.754	264
SKUPAJ	247	306.851.727			52.429	
Povprečje 2013	21	25.570.977	1.246.910	5.928	4.369	212

MESEČNI PROMET SVEŽNJEV

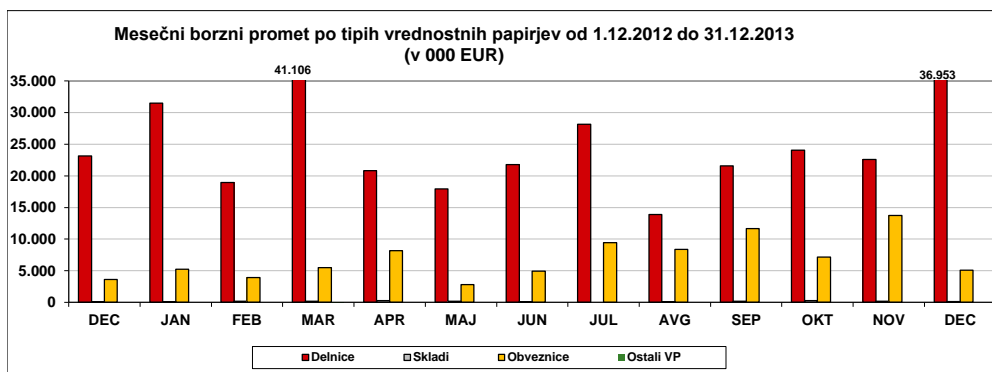
Mesec	Število dni		Promet (v EUR)		Število poslov	
	trgovanja	v mesecu	povprečno na dan	povprečno na posel	v mesecu	povprečno na dan
Leto 2012						
december	17	5.840.094	343.535	343.535	17	1
SKUPAJ		86.268.532			221	
Povprečje 2012	246	7.189.044	350.685	390.355	18	1
Leto 2013						
januar	22	9.680.109	440.005	537.784	18	1
februar	19	3.240.691	170.563	324.069	10	1
marec	20	4.075.621	203.781	452.847	9	0,5
april	21	3.974.813	189.277	361.347	11	1
maj	21	1.916.151	91.245	273.736	7	0,3
junij	19	7.761.748	408.513	776.175	10	1
julij	23	7.488.076	325.569	468.005	16	1
avgust	21	3.792.200	180.581	421.356	9	0
september	21	9.020.460	429.546	1.002.273	9	0
oktober	22	9.350.543	425.025	779.212	12	1
november	20	12.032.365	601.618	668.465	18	1
december	18	12.574.915	698.606	1.047.910	12	1
SKUPAJ	247	84.907.693			141	
Povprečje 2013	21	7.075.641	347.027	592.765	12	1

MESEČNI PROMET PO SEGMENTIH V TEKOČEM LETU (V EUR)

Leto 2012	Trg delnic			Trg investicijskih kuponov	Trg obveznic	Zakladne menice	Komerčni zapisi	Povprečni dnevni promet	SKUPAJ	Verižni indeks rasti
	Prva kotacija	Standardna kotacija	Vstopna kotacija							
december	21.389.903	886.773	897.972	86.044	3.606.430			1.580.419	26.867.122	79
Skupaj 2012	270.162.594	16.944.552	15.759.049	1.791.056	55.393.336	67.391	269.871	17.676.116	360.387.850	
Leto 2013										
januar	30.144.707	569.917	798.180	45.815	5.257.324		3.398.527	1.827.930	40.214.470	150
februar	17.489.695	751.081	730.009	158.915	3.926.207			1.213.469	23.055.907	57
marec	40.223.247	582.264	300.079	193.452	5.465.522	3.960		2.338.426	46.768.524	203
april	19.974.717	518.595	346.470	255.000	8.188.902			1.394.461	29.283.685	63
maj	16.644.135	619.601	681.276	154.199	2.824.706		100.838	1.001.179	21.024.755	72
junij	18.827.158	557.428	2.410.820	90.664	4.951.787		102.529	1.417.915	26.940.385	128
julij	26.715.981	1.087.769	361.069	33.379	9.413.555		10.818	1.635.764	37.622.571	140
avgust	12.253.066	875.864	747.895	82.369	8.379.944		282.430	1.077.218	22.621.568	60
september	19.813.383	1.105.077	676.273	154.454	11.668.588		0	1.591.323	33.417.775	148
oktober	18.120.594	4.240.112	1.695.802	276.612	7.147.219		545.605	1.455.725	32.025.944	96
november	20.065.813	1.689.589	817.584	192.320	13.754.059		26.879	1.827.312	36.546.243	114
december	34.696.811	1.531.112	725.525	133.326	5.101.122		49.700	2.346.533	42.237.595	116
SKUPAJ 2013	274.969.308	14.128.408	10.290.980	1.770.504	86.078.935	3.960	4.517.325	19.127.254	391.759.420	

MESEČNI PROMET Z VREDNOSTNIMI PAPIRJI NA VSEH TRGIH (V EUR)

Leto 2012	Delnice	Skladi	Obveznice	Zakladne menice	Komerčni zapisi	SKUPAJ	Verižni indeks rasti
december	23.174.648	86.044	3.606.430			26.867.122	79
Skupaj 2012	302.866.195	1.791.056	55.393.336	67.391	269.871	360.387.850	
Leto 2013							
januar	31.512.804	45.815	5.257.324		3.398.527	40.214.470	150
februar	18.970.785	158.915	3.926.207			23.055.907	57
marec	41.105.590	193.452	5.465.522	3.960		46.768.524	203
april	20.839.782	255.000	8.188.902			29.283.685	63
maj	17.945.011	154.199	2.824.706		100.838	21.024.755	72
junij	21.795.406	90.664	4.951.787		102.529	26.940.385	128
julij	28.164.819	33.379	9.413.555		10.818	37.622.571	140
avgust	13.876.826	82.369	8.379.944		282.430	22.621.568	60
september	21.594.733	154.454	11.668.588		0	33.417.775	148
oktober	24.056.508	276.612	7.147.219		545.605	32.025.944	96
november	22.572.986	192.320	13.754.059		26.879	36.546.243	114
december	36.953.447	133.326	5.101.122		49.700	42.237.595	116
SKUPAJ 2013	299.388.696	1.770.504	86.078.935	3.960	4.517.325	391.759.420	



D) TRŽNA KAPITALIZACIJA

	31.12.2011	31.12.2012	30.11.2013	31.12.2013	Indeks		Indeks	Indeks	DELEŽ
					31.12.2013 / 30.11.2013	31.12.2013 / 31.12.2012			
TRG DELNIC	4.872.812.635	4.911.166.381	5.134.347.206	5.173.109.324	101	105	106	27,02%	
PRVA KOTACIJA	3.696.051.981	3.991.718.590	4.423.851.187	4.487.490.574	101	112	121	86,75%	
STANDARDNA KOTACIJA	578.187.919	317.840.563	260.492.430	234.913.579	90	74	41	4,54%	
VSTOPNA KOTACIJA	598.572.735	601.607.228	450.003.590	450.705.171	100	75	75	8,71%	
Banke	242.733.685	81.153.681	36.788.202					0,00%	
Podjetja	4.348.331.235	4.388.221.623	4.523.316.392	4.600.990.682	102	105	106	88,94%	
Zavarovalnice	281.747.715	441.791.077	574.242.612	572.118.641	100	129	203	11,06%	
TRG OBVEZNIC	14.459.250.878	12.735.677.573	12.064.587.610	13.956.273.831	116	110	97	72,90%	
Država	13.315.307.801	11.781.562.221	11.314.876.262	13.231.880.840	117	112	99	94,81%	
Banke	727.206.273	535.956.492	338.092.300	296.869.213	88	55	41	2,13%	
Podjetja	375.218.844	379.814.480	381.649.048	397.823.778	104	105	106	2,85%	
Zavarovalnice	41.517.960	38.344.380	29.970.000	29.700.000	99	77	72	0,21%	
TRG INVESTICIJSKIH KUPONOV	20.019.972	16.848.376	15.266.776	13.848.281	91	82	69	0,07%	
SKUPAJ	19.352.083.486	17.663.692.330	17.214.201.593	19.143.231.435	111	108	99	100,00%	

SKUPAJ DELNICE	4.872.812.635	4.911.166.381	5.134.347.206	5.173.109.324	101	105	106	27,02%
-----------------------	----------------------	----------------------	----------------------	----------------------	------------	------------	------------	---------------

SKUPAJ OBVEZNICE	14.459.250.878	12.735.677.573	12.064.587.610	13.956.273.831	116	110	97	72,90%
-------------------------	-----------------------	-----------------------	-----------------------	-----------------------	------------	------------	-----------	---------------

SKUPAJ INVEST. SKLADI	20.019.972	16.848.376	15.266.776	13.848.281	91	82	69	0,07%
------------------------------	-------------------	-------------------	-------------------	-------------------	-----------	-----------	-----------	--------------

Tržna kapitalizacija vseh delnic (brez delnic inv.skladov) na borzi je 31.12.2013 predstavljala 14,8% bruto domačega proizvoda (BDP) v enoletnem obdobju 4. kvartal 2012 - 3. kvartal 2013 - 35.005,00 mio EUR; Vir: SURS.

1EUR=1,2939 USD na 31.12.2011	1EUR=1,3194 USD na 31.12.2012	1EUR=1,3611 USD na 30.11.2013	1EUR=1,3791 USD na 31.12.2013
-------------------------------	-------------------------------	-------------------------------	-------------------------------



D1) TRŽNA KAPITALIZACIJA DELNIC

TRŽNA KAPITALIZACIJA DELNIC - PRVA KOTACIJA

Izdaja	Št. delnic, ki kotirajo	Št. delnic celotnega razreda	Delež delnic na organiz. trgu	Tečaj na 31.12.2013	Tržna kapitalizacija na 31.12.2013 (v EUR)	Tržna kapitalizacija na 31.12.2013 (v USD)
1 KRKA	35.426.120	35.426.120	100,00%	60,00 EUR	2.125.567.200	2.931.369.726
2 TELEKOM SLOVENIJE	6.535.478	6.535.478	100,00%	121,55 EUR	794.387.351	1.095.539.596
3 PETROL	2.086.301	2.086.301	100,00%	218,00 EUR	454.813.618	627.233.461
4 ZAVAROVALNICA TRIGLAV	22.735.148	22.735.148	100,00%	19,000 EUR	431.967.812	595.726.810
5 MERCATOR	3.765.361	3.765.361	100,00%	82,00 EUR	308.759.602	425.810.367
6 POZAVAROVALNICA SAVA	17.219.662	17.219.662	100,00%	8,139 EUR	140.150.829	193.282.008
7 LUKA KOPER	14.000.000	14.000.000	100,00%	9,400 EUR	131.600.000	181.489.560
8 GORENJE	22.104.427	22.104.427	100,00%	4,200 EUR	92.838.593	128.033.704
9 INTEREUROPA	16.830.838	16.830.838	100,00%	0,440 EUR	7.405.569	10.213.020
SKUPAJ PRVA KOTACIJA					4.487.490.574	6.188.698.251

TRŽNA KAPITALIZACIJA DELNIC - STANDARDNA KOTACIJA

Izdaja	Št. delnic, ki kotirajo	Št. delnic celotnega razreda	Delež delnic na organiz. trgu	Tečaj na 31.12.2013	Tržna kapitalizacija na 31.12.2013 (v EUR)	Tržna kapitalizacija na 31.12.2013 (v USD)
1 AERODROM LJUBLJANA	1.936.229	1.936.229	100,00%	27,600 EUR	53.439.920	73.698.994
2 LETRIKA	1.608.313	1.608.313	100,00%	29,000 EUR	46.641.077	64.322.709
3 PIVOVARNA LAŠKO	8.611.481	8.611.481	100,00%	4,010 EUR	34.532.039	47.623.135
4 SALUS	112.800	112.800	100,00%	231,90 EUR	26.158.320	36.074.939
5 ŽITO	355.792	355.792	100,00%	66,30 EUR	23.589.010	32.531.603
6 TERME ČATEŽ	497.022	497.022	100,00%	27,980 EUR	13.906.676	19.178.696
7 MLINOTEST	3.447.901	3.447.901	100,00%	3,810 EUR	13.136.503	18.116.551
8 DELO PRODAJA	491.393	491.393	100,00%	13,900 EUR	6.830.363	9.419.753
9 UNIOR	2.838.414	2.838.414	100,00%	2,050 EUR	5.818.749	8.024.636
10 NIKA	189.876	189.876	100,00%	28,800 EUR	5.468.429	7.541.510
11 KOMPAS MTS	594.601	594.601	100,00%	7,500 EUR	4.459.508	6.150.107
12 ISTRABENZ	5.180.000	5.180.000	100,00%	0,091 EUR	471.380	650.080
13 SAVA	2.006.987	2.006.987	100,00%	0,230 EUR	461.607	636.602
SKUPAJ STANDARDNA KOTACIJA					234.913.579	323.969.317

DEVIZNI TEČAJI 1 EUR= 1,3791 USD na 31.12.2013

TRŽNA KAPITALIZACIJA DELNIC - VSTOPNA KOTACIJA

Izdaja	Število trgovanih delnic	Št. izdanih delnic razreda	Borzi javljen delež delnic na organiz. trgu	Tečaj na 31.12.2013	Tržna kapitalizacija na 31.12.2013 (v EUR)	Tržna kapitalizacija na 31.12.2013 (v USD)
REDNE DELNICE					446.406.423	615.639.097
1 HELIOS	278.446	278.446	100,00%	499,00 EUR	138.944.554	191.618.434
2 CINKARNA CELJE	814.626	814.626	100,00%	90,00 EUR	73.316.340	101.110.564
3 TRIGLAV NALOŽBE	33.121.978	33.121.978	100,00%	1,580 EUR	52.332.725	72.172.061
4 MODRA LINIJA HOLDING	3.199.932	3.199.932	100,00%	8,000 EUR	25.599.456	35.304.210
5 NAMA	953.795	953.795	100,00%	23,000 EUR	21.937.285	30.253.710
6 KD GROUP	2.675.640	2.675.640	100,00%	7,130 EUR	19.077.313	26.309.523
7 AG	2.300.898	2.300.898	100,00%	6,600 EUR	15.185.927	20.942.912
8 GRAND HOTEL UNION	1.793.869	1.793.869	100,00%	8,000 EUR	14.350.952	19.791.398
9 MELAMIN	449.872	449.872	100,00%	28,000 EUR	12.596.416	17.371.717
10 PLAMA PUR	686.798	686.798	100,00%	17,000 EUR	11.675.566	16.101.773
11 ALPETOUR POTOVALNA AGENCIJA	497.847	497.847	100,00%	15,50 EUR	7.716.629	10.642.002
12 GEA	1.254.960	1.254.960	100,00%	6,110 EUR	7.667.806	10.574.671
13 ALTA SKUPINA	3.018.076	3.018.076	100,00%	2,265 EUR	6.835.942	9.427.448
14 KD	186.436	186.436	100,00%	35,000 EUR	6.525.260	8.998.986
15 TRDNJAVA I HOLDING	1.291.809	1.291.809	100,00%	4,850 EUR	6.265.274	8.640.439
16 DATALAB TEHNOLOGIJE	1.737.412	1.737.412	100,00%	2,600 EUR	4.517.271	6.229.769
17 TERME DOBRNA	692.542	692.542	100,00%	5,900 EUR	4.085.998	5.635.000
18 CETIS	200.000	200.000	100,00%	20,130 EUR	4.026.000	5.552.257
19 HRAM HOLDING	4.346.667	4.346.667	100,00%	0,660 EUR	2.868.800	3.956.362
20 INTERTRADE ITA	69.531	69.531	100,00%	40,000 EUR	2.781.240	3.835.608
21 INLES	712.410	712.410	100,00%	3,798 EUR	2.705.733	3.731.477
22 M1	3.932.515	3.932.515	100,00%	0,500 EUR	1.966.258	2.711.666
23 VIPA HOLDING	7.347.565	7.347.565	100,00%	0,150 EUR	1.102.135	1.519.954
24 KS NALOŽBE	3.909.878	3.909.878	100,00%	0,250 EUR	977.470	1.348.028
25 VELANA	1.409.645	1.409.645	100,00%	0,500 EUR	704.823	972.021
26 SIVENT	1.229.712	1.229.712	100,00%	0,200 EUR	245.942	339.179
27 NFD HOLDING	1.924.671	1.924.671	100,00%	0,061 EUR	117.405	161.913
28 TEKSTINA	1.127.293	1.127.293	100,00%	0,100 EUR	112.729	155.465
29 JAVOR PIVKA	1.134.022	1.134.022	100,00%	0,091 EUR	103.196	142.318
30 MERCATA	2.891.874	2.891.874	100,00%	0,010 EUR	28.919	39.882
31 ZDRAVILIŠČE ROGAŠKA	9.086	9.086	100,00%	2,450 EUR	22.261	30.700
32 MAKSIMA HOLDING	6.399.850	6.399.850	100,00%	0,002 EUR	12.800	17.652
PREDNOSTNE DELNICE					4.298.748	5.928.403
1 PRVA GROUP	202.372	202.372	100,00%	21,080 EUR	4.266.002	5.883.243
2 ZDRAVILIŠČE ROGAŠKA	537	537	100,00%	60,98 EUR	32.746	45.160
SKUPAJ VSTOPNA KOTACIJA					450.705.171	621.567.501

DEVIZNI TEČAJI 1 EUR= 1,3791 USD na 31.12.2013

D2) TRŽNA KAPITALIZACIJA OBVEZNIC

Izdaja	Št.izdanih obveznic po najmanjših apoenih	Tečaj na		Ostane dolga na	Valuta ostanka dolga	Tržna kapitalizacija na 31.12.2013 (v EUR)	Tržna kapitalizacija na 31.12.2013 (v USD)
		31.12.2013	31.12.2013				
1	REPUBLIKA SLOVENIJA 67. IZDAJA	1.619.589	95,30	1.000,00	EUR	1.543.468.317	2.128.597.156
2	REPUBLIKA SLOVENIJA 69. IZDAJA	1.605.866	95,40	1.000,00	EUR	1.531.996.164	2.112.775.910
3	REPUBLIKA SLOVENIJA 65. IZDAJA	1.500.000	100,80	1.000,00	EUR	1.512.000.000	2.085.199.200
4	REPUBLIKA SLOVENIJA 66. IZDAJA	1.500.000	91,20	1.000,00	EUR	1.368.000.000	1.886.608.800
5	REPUBLIKA SLOVENIJA 70. IZDAJA	1.500.000	88,20	1.000,00	EUR	1.323.000.000	1.824.549.300
6	REPUBLIKA SLOVENIJA 63. IZDAJA	1.090.950	104,21	1.000,00	EUR	1.136.878.995	1.567.869.822
7	REPUBLIKA SLOVENIJA 59. IZDAJA	26.870.968	98,00	41,73	EUR	1.098.898.985	1.515.491.590
8	REPUBLIKA SLOVENIJA 68. IZDAJA	1.097.058	95,27	1.000,00	EUR	1.045.167.157	1.441.390.026
9	REPUBLIKA SLOVENIJA 62. IZDAJA	16.800.921	94,00	41,73	EUR	659.036.287	908.876.944
10	DUTB, 15/12/15	5.058		100.000,00	EUR	505.800.000	697.548.780
11	DUTB, 15/12/16	5.058		100.000,00	EUR	505.800.000	697.548.780
12	SLOVENSKA ODŠKODNINSKA DRUŽBA 2.IZDAJA	16.907.784	102,11	17,25	EUR	297.813.285	410.714.301
13	REPUBLIKA SLOVENIJA 57. IZDAJA	6.223.274	101,55	41,73	EUR	263.722.531	363.699.742
14	REPUBLIKA SLOVENIJA 38. IZDAJA	2.178.557	100,25	100,00	EUR	218.400.339	301.195.908
15	REPUBLIKA SLOVENIJA 33. IZDAJA	162.100	120,50	511,29	EUR	99.870.531	137.731.450
16	REPUBLIKA SLOVENIJA 53. IZDAJA	792.909	100,00	100,00	EUR	79.290.900	109.350.080
17	NLB 18. IZDAJA	150.000	100,00	417,29	EUR	62.593.500	86.322.696
18	DARS 2. IZDAJA	148.000		417,29	EUR	61.758.920	85.171.727
19	DARS 1. IZDAJA	134.300	95,00	417,29	EUR	53.239.945	73.423.208
20	PETROL 1. IZDAJA	50.000	102,00	1.000,00	EUR	51.000.000	70.334.100
21	DARS 3. IZDAJA	102.000	102,00	417,29	EUR	43.414.852	59.873.422
22	BANKA CELJE 13. IZDAJA	40.000	95,00	1.000,00	EUR	38.000.000	52.405.800
23	NLB 19. IZDAJA	100.000	90,01	417,29	EUR	37.560.273	51.799.372
24	PETROL 2. IZDAJA	33.000	105,75	1.000,00	EUR	34.897.500	48.127.142
25	PETROL 3. IZDAJA	30.158	106,00	1.000,00	EUR	31.967.480	44.086.352
26	BANKA CELJE 15. IZDAJA	34.150	93,50	1.000,00	EUR	31.930.250	44.035.008
27	BANKA CELJE 10. IZDAJA	370.000	85,00	100,00	EUR	31.450.000	43.372.695
28	ZAVAROVALNICA TRIGLAV 2. IZDAJA	30.000	99,00	1.000,00	EUR	29.700.000	40.959.270
29	REPUBLIKA SLOVENIJA 49. IZDAJA	77.979	94,00	380,00	EUR	27.854.099	38.413.588
30	KD HOLDING 1. IZDAJA	400.000	63,00	100,00	EUR	25.200.000	34.753.320
31	KD HOLDING 2. IZDAJA	400.000	63,00	100,00	EUR	25.200.000	34.753.320
32	PROBANKA 10. IZDAJA	30.000	70,00	1.000,00	EUR	21.000.000	28.961.100
33	BANKA CELJE 14. IZDAJA	20.000		1.000,00	EUR	20.000.000	27.582.000
34	DZS, obveznice 2. izdaje	200.000		100,00	EUR	20.000.000	27.582.000
35	REPUBLIKA SLOVENIJA 21. IZDAJA	1.616.620	96,00	9,59	EUR	14.883.250	20.525.491
36	ABANKA VIPA 14. IZDAJA	15.000	93,20	1.000,00	EUR	13.980.000	19.279.818
37	KD 1. IZDAJA	137.900	100,00	100,00	EUR	13.790.000	19.017.789
38	BANKA CELJE 16. IZDAJA	244.784	55,00	100,00	EUR	13.463.120	18.566.989
39	DELO PRODAJA 1. IZDAJA	4.662.470	28,00	10,00	EUR	13.054.916	18.004.035
40	BANKA CELJE 12. IZDAJA	12.147	86,00	1.000,00	EUR	10.446.420	14.406.658
41	BANKA CELJE 11. IZDAJA	15.145	57,00	1.000,00	EUR	8.632.650	11.905.288
42	FACTOR BANKA 11. IZDAJA	13.000	60,10	1.000,00	EUR	7.813.000	10.774.908
43	CIMOS 2. IZDAJA	7.145		1.000,00	EUR	7.145.000	9.853.670
44	SAVA 3. IZDAJA	26.500	20,00	1.000,00	EUR	5.300.000	7.309.230
45	TUŠMOBIL 1. IZDAJA	5.020	100,00	1.000,00	EUR	5.020.000	6.923.082
46	KB1909 3. IZDAJA	180		20.833,31	EUR	3.749.996	5.171.619
47	AGROGORICA 1. IZDAJA	2.000	100,00	1.000,00	EUR	2.000.000	2.758.200
48	DEOS 1. IZDAJA	58.259	100,02	16,90	EUR	984.774	1.358.102
49	KS NALOŽBE 1. IZDAJA	100.396		1,00	EUR	100.396	138.456
						13.956.273.831	19.247.097.240

DEVIZNI TEČAJI 1 EUR= 1,3791 USD na 31.12.2013

D3) TRŽNA KAPITALIZACIJA INVESTICIJSKIH SKLADOV

Vzajemni skladi		Število kuponov na org. trgu	Tečaj na 31.12.2013	Tržna kapitalizacija na 31.12.2013 (v EUR)	Tržna kapitalizacija na 31.12.2013 (v USD)
1	INFOND PBGS, MEŠANI SKLAD	22.739.377	0,609 EUR	13.848.281	19.098.164
SKUPAJ				13.848.281	19.098.164

DEVIZNI TEČAJI	1 EUR=	USD na 31.12.2013 1,3791
-----------------------	--------	-----------------------------

E) DRUGO

E1) KAZALNIKI NA DAN 31.12.2013

	Tečaj na 31.12.2013	Celotni čisti dobiček (izguba) v 000 EUR v letu 2012	Čisti dobiček (izguba / delnico v letu 2012	T / D ⁽¹⁾	Višina dividende za leto 2012	Dividendna donosnost	Knjižna vrednost na dan 31.12.2012	Tečaj / knjižna vrednost delnic	Količnik letnega obrata tržne kapitalizacije ⁽²⁾
PRVA KOTACIJA DELNICE									
Gorenje	4,200 EUR	52 EUR	0,003 EUR	1.274,99		0,00%	24,49 EUR	0,17	11,87%
Intereuropa	0,440 EUR	(13.798 EUR)	(1,75 EUR)	⁽³⁾			18,41 EUR	0,02	11,61%
Krka	60,00 EUR	159.915 EUR	4,81 EUR	12,48	1,61 EUR	2,68%	35,73 EUR	1,68	6,37%
Luka Koper	9,400 EUR	10.479 EUR	0,75 EUR	12,56	0,17 EUR	1,81%	17,80 EUR	0,53	6,44%
Mercator	82,00 EUR	(104.555 EUR)	(28,08 EUR)	⁽³⁾			177,23 EUR	0,46	5,28%
Petrol	218,00 EUR	53.306 EUR	25,86 EUR	8,43	10,00 EUR	4,59%	208,18 EUR	1,05	5,21%
Pozavarovalnica Sava	8,139 EUR	12.139 EUR	1,41 EUR	5,77			18,09 EUR	0,45	9,24%
Telekom Slovenije	121,55 EUR	43.687 EUR	6,72 EUR	18,10	8,30 EUR	6,83%	124,67 EUR	0,97	4,81%
Zavarovalnica Triglav	19,000 EUR	72.513 EUR	3,19 EUR	5,95	2,00 EUR	10,53%	24,99 EUR	0,76	11,78%
KAZALNIKI PRVA KOTACIJA				19,20		4,01%		0,96	11,28%
Aerodrom	27,600 EUR	5.193 EUR	1,37 EUR	20,18	0,63 EUR	2,28%	32,78 EUR	0,84	7,86%
Delo Prodaja ⁽⁴⁾	13,900 EUR	769 EUR	1,47 EUR	9,44	0,17 EUR	1,22%	58,19 EUR	0,24	0,18%
Iskra Avtoelektrika	29,000 EUR	1.580 EUR	0,99 EUR	29,36	0,62 EUR	2,14%	26,71 EUR	1,09	3,97%
Istrabenz	0,091 EUR	(45.272 EUR)	(8,74 EUR)	⁽³⁾			(8,47 EUR)	⁽³⁾	0,32%
Kompas MTS	7,500 EUR	4.750 EUR	7,99 EUR	0,94	0,50 EUR	6,67%	91,38 EUR	0,08	0,07%
Mlinotest	3,810 EUR	(1.422 EUR)	(0,49 EUR)	⁽³⁾			9,94 EUR	0,38	15,73%
Nika ⁽⁴⁾	28,800 EUR	(229 EUR)	(1,21 EUR)	⁽³⁾			12,47 EUR	2,31	0,34%
Pivovarna Laško	4,010 EUR	(32.346 EUR)	(3,74 EUR)	⁽³⁾			9,86 EUR	0,41	5,13%
Salus ⁽⁴⁾	231,90 EUR	2.663 EUR	21,98 EUR	10,55	30,00 EUR	12,94%	435,35 EUR	0,53	8,29%
Sava	0,230 EUR	(99.181 EUR)	(50,18 EUR)	⁽³⁾			30,74 EUR	0,01	3,68%
Terme Čatež	27,980 EUR	998 EUR	2,04 EUR	13,74			268,24 EUR	0,10	0,60%
Unior	2,050 EUR	(9.475 EUR)	(3,71 EUR)	⁽³⁾			47,41 EUR	0,04	1,85%
Žito	66,30 EUR	391 EUR	1,11 EUR	59,84	2,99 EUR	4,51%	194,68 EUR	0,34	15,61%
KAZALNIKI STANDARDNA KOTACIJA ⁽⁵⁾				⁽³⁾		3,11%		0,28	6,80%

Izračuni so opravljeni na podlagi zadnjih revidiranih računovodskih izkazov (MRS). Izračuni so bili opravljeni na podlagi povprečnega števila izdanih delnic v zadnjih 2 letih.

(1) T/D = P/E = Tečaj / Čisti dobiček na delnico (izločene rezerve za lastne deleže in lastne delnice.)

(2) Promet v zadnjih dvanajstih mesecih, povprečna tržna kapitalizacija na osnovi vrednosti na zadnji dan v tekočem mesecu, pred 6 in 12 meseci.

(3) Izračun ni smiseln.

(4) Izračun je objavljen na podlagi revidiranih računovodskih izkazov po SRS.

(5) Povprečni kazalniki (izločene delnice nesolventnih podjetij): Istrabenz.

Povprečni T/D = P/E = tržna kapitalizacija rednih delnic prve oz. standardne kotacije (31.12.2013) / vsota neto dobičkov družb prve oz. standardne kotacije (za leto 2012), prilagojena glede na delež kotirajočih delnic.

Povprečna div. donosnost = vsota dividend, ki so jih izplačale družbe prve oz. standardne kotacije v letu 2012, prilagojene za delnice, ki ne kotirajo / tržna kapitalizacija rednih delnic prve oz. standardne kotacije (31.12.2013).

E2) REKORDNE VREDNOSTI

REKORDNI DNEVNI PROMET V LETU 2013

15.3.2013

	Vrednost	Število poslov	Količina
Navadni posli	12.987.520	278	783.763
Applikacije	313.523	21	8.339
Svežnji	982.500	1	1.000
SKUPAJ	14.283.543	300	793.102

NAJVEČJE IN NAJMANJŠE VREDNOSTI PROMETA IN INDEKSOV

	V letu 2013		V letih 1990-2013	
Mesečni borzni promet v 000 EUR	46.769	marec	327.359	avgust 2009
Dnevni borzni promet v 000 EUR	14.284	15.03.2013	158.863	05.08.2009
Število borzних poslov v dnevnu	549	09.01.2013	6.391	27.12.2002
Vrednost svežnja v 000 EUR	3.519	18.11.2013	75.013	23.11.2005
Max vrednost indeksa SBI TOP	695,64	08.01.2013	2.674,69	31.08.2007
Min vrednost indeksa SBI TOP	579,56	08.04.2013	534,14	08.07.2003
Max vrednost indeksa CEESEG	1.279,68	06.11.2013	1.589,82	06.04.2011
Min vrednost indeksa CEESEG	1.082,65	24.06.2013	960,80	25.11.2011
OSTALO				
Tržna kapitalizacija delnic v EURm	5.173	31.12.2013	19.806	31.08.2007
Delež kapitalizacije delnic v lasti nerezidentov	15,49%	31.12.2013	19,68%	31.12.2002

E3) NOVI VREDNOSTNI PAPIRJI, IZKLJUČITVE IN SPREMEMBE V LETU 2013

NOVI VREDNOSTNI PAPIRJI

OBVEZNICE

Izdajatelj	Trgovalna oznaka	Izdaja	Število uvrščenih obveznic	Apoenska struktura	Obrestna mera in zapadlost	Datum uvrstitve	Datum pričetka trgovanja
BANKA CELJE	BCE16	16. izdaja	244.784	100 EUR	8%, 26.11.2019	31.1.2013	31.1.2013
PETROL	PE13	3. izdaja	30.158	1.000 EUR	6%, 7.12.2017	20.2.2013	20.2.2013
TUŠMOBIL	TUS01	1. izdaja	5.020	1.000 EUR	6,5%, 5.7.2015	23.10.2013	23.10.2013
DZS	DZS2	2. izdaja	200.000	100 EUR	5%, 5.1.2021	6.12.2013	6.12.2013
DUTB	DUT01	1. izdaja	5.058	100.000 EUR	3,75%, 15.12.2015	24.12.2013	27.12.2013
DUTB	DUT02	2. izdaja	5.058	100.000 EUR	4,5%, 15.12.2016	24.12.2013	27.12.2013

KOMERCIALNI ZAPISI

Izdajatelj	Trgovalna oznaka	Izdaja	Število uvrščenih obveznic	Apoenska struktura	Zapadlost	Datum uvrstitve	Datum pričetka trgovanja
GEN-I	GEN01	1. izdaja	30.000	1.000 EUR	31.1.2014	7.3.2013	7.3.2013
MERCATOR	MEL06	4. izdaja	20.000	1.000 EUR	24.7.2013	22.3.2013	22.3.2013
PETROL	PEK03	3. izdaja	60.000	1.000 EUR	13.9.2013	17.4.2013	17.4.2013
GORENJE	GRV01	1. izdaja	25.000	1.000 EUR	16.12.2013	10.5.2013	10.5.2013
MERCATOR	MEL07	5. izdaja	15.000	1.000 EUR	20.12.2013	14.8.2013	14.8.2013
PETROL	PEK04	4. izdaja	56.000	1.000 EUR	24.3.2014	7.10.2013	7.10.2013

UMIK VREDNOSTNIH PAPIRJEV

DELNICE - PRVA KOTACIJA

Izdajatelj	Trgovalna oznaka	Vrsta delnic	Datum umika	Razlog umika
NOVA KBM	KBMR	redne	20.12.2013	Odlomba o izrednih ukrepih Banke Slovenije, na podlagi katere prenehajo vse kvalificirane obveznosti izdajatelja, ki izhajajo iz delnic z oznako KBMR in hibridnih obveznic z oznako KBM9.

DELNICE - STANDARDNA KOTACIJA

Izdajatelj	Trgovalna oznaka	Vrsta delnic	Datum umika	Razlog umika
ABANKA VIPA	ABKN	redne	20.12.2013	Odlomba o izrednih ukrepih Banke Slovenije, na podlagi katere prenehajo vse kvalificirane obveznosti izdajatelja, vključno z obveznostmi iz delnic z oznako ABKN.

DELNICE - VSTOPNA KOTACIJA

Izdajatelj	Trgovalna oznaka	Vrsta delnic	Datum umika	Razlog umika
JUTEKS	JTKG	redne	7.2.2013	umik delnic z organiziranega trga
SLOVENJALEŠ	SLLG	redne	4.3.2013	umik delnic z organiziranega trga
ELMO	IELG	redne	19.9.2013	umik delnic z organiziranega trga
KD GROUP	KDHP	prednostne	18.11.2013	zmanjšanje osnovnega kapitala z umikom prednostnih delnic
PROBANKA	PRBP	prednostne	24.12.2013	Odlomba o izrednih ukrepih Banke Slovenije, na podlagi katere prenehajo vse kvalificirane obveznosti izdajatelja, ki predstavljajo osnovni kapital (delnice PRBP) in obveznosti iz podrejenih obveznic z oznakami PRB9, PRB11 in PRB12. Odlomba o izrednih ukrepih Banke Slovenije, na podlagi katere prenehajo vse kvalificirane obveznosti izdajatelja, ki predstavljajo osnovni kapital (delnice PRBP) in obveznosti iz podrejenih obveznic z oznakami PRB9, PRB11 in PRB12.

OBVEZNICE

Izdajatelj	Trgovalna oznaka	Izdaja	Datum umika	Razlog umika
NOVA LJUBLJANSKA BANKA	NLB26	26. izdaja	20.12.2013	Odlomba o izrednih ukrepih Banke Slovenije, na podlagi katere prenehajo vse kvalificirane obveznosti izdajatelja, ki izhajajo iz obveznic z oznako NLB26.
NOVA KBM	KBMR	9. izdaja	20.12.2013	Odlomba o izrednih ukrepih Banke Slovenije, na podlagi katere prenehajo vse kvalificirane obveznosti izdajatelja, ki izhajajo iz delnic z oznako KBMR in hibridnih obveznic z oznako KBM9.
FACTOR BANKA	FB09	9. izdaja	23.12.2013	Odlomba o izrednih ukrepih Banke Slovenije, na podlagi katere prenehajo vse kvalificirane obveznosti izdajatelja, ki predstavljajo podrejene obveznice z oznakami FB09, FB16, FB22 in FB24.
FACTOR BANKA	FB16	16. izdaja	23.12.2013	
FACTOR BANKA	FB22	22. izdaja	23.12.2013	
FACTOR BANKA	FB24	24. izdaja	23.12.2013	
PROBANKA	PRB9	9. izdaja	24.12.2013	Odlomba o izrednih ukrepih Banke Slovenije, na podlagi katere prenehajo vse kvalificirane obveznosti izdajatelja, ki predstavljajo osnovni kapital (delnice PRBP) in obveznosti iz podrejenih obveznic z oznakami PRB9, PRB11 in PRB12.
PROBANKA	PRB11	11. izdaja	24.12.2013	
PROBANKA	PRB12	12. izdaja	24.12.2013	

POVEČANJE ŠTEVILA VREDNOSTNIH PAPIRJEV

DELNICE - PRVA KOTACIJA

Izdajatelj	Trgovalna oznaka	Vrsta delnic	Št.delnic pred razširitvijo	Št.delnic po razširitvi	Datum razširitve
NOVA KBM	KBMR	redne	39.122.968	137.645.135	29.4.2013
NOVA KBM	KBMR	redne	137.645.135	323.103.520	15.7.2013
POZAVAROVALNICA SAVA	POSR	redne	9.362.519	17.219.662	18.7.2013
GORENJE	GRVG	redne	15.906.876	18.227.062	14.10.2013
GORENJE	GRVG	redne	18.227.062	22.104.427	30.12.2013

DELNICE - VSTOPNA KOTACIJA

Izdajatelj	Trgovalna oznaka	Vrsta delnic	Št.delnic pred razširitvijo	Št.delnic po razširitvi	Datum razširitve
AG	AGOG	redne	1.563.028	2.300.898	27.5.2013
SKUPINA PRVA	PPDL	prednostne	190.949	202.372	10.7.2013
NFD HOLDING	NF2R	redne	1.902.221	1.924.671	26.9.2013

OBVEZNICE

Izdajatelj	Trgovalna oznaka	Izdaja	Št.obveznic pred razširitvijo	Št.obveznic po razširitvi	Datum razširitve
REPUBLIKA SLOVENIJA	RS38	38.izdaja	688.470	1.490.087	13.12.2013
REPUBLIKA SLOVENIJA	RS68	68.izdaja	1.000.000	1.052.234	13.12.2013
REPUBLIKA SLOVENIJA	RS62	62.izdaja	9.358.736	16.800.921	19.12.2013
REPUBLIKA SLOVENIJA	RS63	63.izdaja	1.000.000	1.090.950	19.12.2013
REPUBLIKA SLOVENIJA	RS67	67.izdaja	1.500.000	1.619.589	19.12.2013
REPUBLIKA SLOVENIJA	RS68	68.izdaja	1.052.234	1.097.058	19.12.2013
REPUBLIKA SLOVENIJA	RS69	69.izdaja	1.500.000	1.605.866	19.12.2013

ZMANJŠANJE ŠTEVILA VREDNOSTNIH PAPIRJEV

DELNICE - STANDARDNA KOTACIJA

Izdajatelj	Trgovalna oznaka	Vrsta delnic	Št.delnic pred zmanjšanjem	Št.delnic po zmanjšanju	Datum zmanjšanja
SALUS	SALR	redne priinosniške	121.500	112.800	31.5.2013

DELNICE - VSTOPNA KOTACIJA

Izdajatelj	Trgovalna oznaka	Vrsta delnic	Št.delnic pred zmanjšanjem	Št.delnic po zmanjšanju	Datum zmanjšanja
NFD HOLDING	NF2R	redne	16.863.598	1.902.221	20.8.2013

ZAPADLE OBVEZNICE

Izdajatelj	Trgovalna oznaka	Izdaja	Zadnji dan trgovanja	Datum zapadlosti
NOVA LJUBLJANSKA BANKA	NLB20	20.izdaja	10.1.2013	18.1.2013
BANKA DOMŽALE	BDM1	1.izdaja	17.2.2013	25.2.2013
REPUBLIKA SLOVENIJA	RS50	50.izdaja	18.2.2013	24.2.2013
FACTOR BANKA	FB20	20.izdaja	17.3.2013	21.3.2013
FACTOR BANKA	FB21	21.izdaja	28.5.2013	2.6.2013
NOVA LJUBLJANSKA BANKA	NLB13	13.izdaja	2.6.2013	9.6.2013
REPUBLIKA SLOVENIJA	RS54	54.izdaja	8.10.2013	15.10.2013
ZAVAROVALNICA TRIGLAV	ZT01	1.izdaja	15.10.2013	20.10.2013

ČLANSTVO V LETU 2013

Borzni član	Datum	Vključitev / Izkjučitev	Število borznih članov
BROKERJET BANK AG DUNAJ	1.1.2013	Izkjučitev	22
ARGONOS BPH LJUBLJANA	1.3.2013	Izkjučitev	21

F) SEZNAM VREDNOSTNIH PAPIRJEV

F1) DELNICE - PRVA KOTACIJA

Izdajatelj	Vrsta delnic	Trgovalna koda	Dejavnost	Sestava kapitala	Datum uvrstitve	Datum začetka trgovanja	Prvi enotni tečaj*	Nom. vred. delnice	Število delnic na borzнем trgu	Dividenda za leto 2012	Datum brez upravičenja do dividende	Naslov izdajatelja	Telefon Faks	Direktor družbe Kontaktne osebe	
1	GORENJE	redne imenske	GRVG	proizvodnja električnih gospodinskih aparatov	22.104.427 rednih kosovnih delnic	30.10.2000 (28.5.1998 prosti trg)	10.11.2000 (2.6.1998 prosti trg)	9,51 EUR (8,06 EUR)	1 kos	22.104.427		Partizanska 12 3000 Velenje	Tel: 03 89 91 000 Faks: 03 89 92 800	Franjo Bobinac - predsednik uprave, Peter Groznik - član uprave za finance	
2	INTEREUROPA	redne imenske	IEKG	mednarodna špedicija, pomorska agencija in mednarodni cestni tovorni promet	16.830.838 rednih kosovnih imenskih delnic	24.12.1997	12.1.1998	11,32 EUR	1 kos	16.830.838		Vojkovo nabrežje 32 6000 Koper	Tel: 05 664 10 00 Faks: 05 664 26 74	Ernest Gortan - predsednik uprave Tatjana Vošinek Pucer - namestnica predsednika uprave	
3	KRKA	redne imenske	KRKG	proizvodnja farmacevtskih preparatov	35.426.120 rednih kosovnih imenskih delnic	14.10.1997 (24.1.1997 prosti trg)	4.11.1997 (10.2.97 prosti trg)	11,48 EUR** (14,79 EUR)**	1 kos	35.426.120	1,61 EUR	8.7.2013	Šmarješka c. 6 8501 Novo mesto	Tel: 07 33 12 111 Faks: 07 33 21 537	Jože Colarič - generalni direktor
4	LUKA KOPER	redne imenske	LKPG	prekladanje, skladiščenje in druge pristaniške storitve	14.000.000 rednih kosovnih imenskih delnic	1.10.1996	20.11.1996	14,30 EUR	1 kos	14.000.000	0,17 EUR	9.7.2013	Vojkovo nabrežje 38 6000 Koper	Tel: 05 665 61 00 Faks: 05 665 64 25	Gašpar Gašpar Mišič - predsednik uprave
5	MERCATOR	redne imenske	MELR	trgovina, agroživilska industrija, kmetijstvo in gostinska dejavnost	3.765.361 rednih kosovnih imenskih delnic	10.12.1997 (27.3.1996 prosti trg)	22.12.1997 (4.4.96 prosti trg)	23,03 EUR (21,19 EUR)	1 kos	3.765.361		Dunajska cesta 107 1000 Ljubljana	Tel: 01 560 10 00 Faks: 01 568 21 00	Anton Balažič - predsednik uprave	
6	PETROL	redne imenske	PETG	prodaja naftnih derivatov	2.086.301 rednih kosovnih imenskih delnic	18.3.1997	5.5.1997	96,48 EUR	1 kos	2.086.301	10,00 EUR	5.4.2013	Dunajska 50 1000 Ljubljana	Tel: 01 47 14 234 Faks: 01 47 14 809	Tomaž Beročnik - predsednik uprave
7	POZAVAROVALNICA SAVA	redne imenske	POSR	pozavarovanje	17.219.662 rednih kosovnih imenskih delnic	2.4.2012 (11.6.2008 standardna kotacija)	12.6.2008	28,34 EUR	1 kos	17.219.662		Dunajska 56 1000 Ljubljana	Tel: 01 475 02 00 Faks: 01 475 02 64	Zvonko Ivanušič - predsednik uprave	
8	TELEKOM SLOVENIJE	redne imenske	TLSG	telekomunikacije	6.535.478 rednih kosovnih imenskih delnic	18.9.2006	2.10.2006	296,29 EUR	1 kos	6.535.478	8,30 EUR	2.7.2013	Cigaletova 15 1000 Ljubljana	Tel: 01 234 10 00 Fax: 01 231 47 36	mag. Rudolf Skobe - predsednik uprave mag. Zoran Vehovar - član uprave
9	ZAVAROVALNICA TRIGLAV	redne imenske	ZVTG	zavarovalništvo	22.735.148 rednih kosovnih imenskih delnic	5.12.2011 (9.9.2008 standardna kotacija)	9.9.2008	49,05 EUR	1 kos	22.735.148	2,00 EUR	12.6.2013	Miklošičeva c. 19 1000 Ljubljana	Tel: 01 47 47 200 Faks: 43 26 302	Andrej Slapar - predsednik uprave

* Enotni tečaj prvega trgovalnega dne je preračunan na podlagi tečaja Banke Slovenije na ta dan.

** Tečaj prilagojen zaradi cepitve delnic (1:10).

F2) DELNICE - STANDARDNA KOTACIJA

Izdajatelj	Vrsta delnic	Trgovalna koda	Dejavnost	Sestava kapitala	Datum sprejema	Datum začetka trgovanja	Prvi enotni tečaj*	Nom. vred. delnice	Število delnic na borznem trgu	Dividenda za leto 2012	Datum brez upravičenja do dividende	Naslov izdajatelja	Telefon Faks	Direktor družbe Kontaktne osebe
1 AERODROM	redne imenske	AELG	letališke storitve	1.936.229 rednih kosovnih imenskih delnic in 1.860.298 prednostnih participativnih kosovnih delnic z omejeno glasovalno pravico	15.9.1997	8.10.1997	11,98 EUR	1 kos	1.936.229	0,63 EUR	10.6.2013	Zg. Brnik 130a 4210 Brnik	Tel: 04 20 61 000 Faks: 04 20 21 220	Zmago Skobir - predsednik uprave
2 DELO PRODAJA	redne imenske	DPRG	prodaja in distribucija časopisov	491.393 rednih kosovnih imenskih delnic	25.1.2001	12.2.2001	71,68 EUR	1 kos	491.393	0,17 EUR	29.8.2013	Dunajska 5 1000 Ljubljana	Tel: 01 47 38 600 Faks: 01 473 86 04	Rok Gorjup - predsednik uprave
3 LETRIKA	redne imenske	IALG	proizvodnja električne opreme za stroje in vozila	1.608.313 rednih kosovnih imenskih delnic	28.9.2006 (20.10.2004 prosti trg)	12.10.2006 (26.10.2004 prosti trg)	40,06 EUR (38,81 EUR)	1 kos	1.608.313	0,62 EUR	15.7.2013	Polje 15 5290 Sempeter pri Gorici	Tel: 05 33 93 000 Faks: 05 33 93 801	Edvin Sever - predsednik uprave
4 ISTRABENZ	redne imenske	ITBG	upravljanje holding družb	5.180.000 rednih kosovnih imenskih delnic	30.5.1997 (21.1.97 prosti trg)	16.6.1997 (3.2.97 prosti trg)	15,88 EUR (19,79 EUR)	1 kos	5.180.000			Ulica Zore Perello Godina 2 6000 Koper	Tel: 05 662 15 00 Faks: 05 662 15 15	Andrej Laznik - predsednik uprave
5 KOMPAS MTS	redne imenske	MTSG	trgovsko turistična dejavnost	594.601 rednih kosovnih imenskih delnic	24.11.2000	8.12.2000	5,96 EUR	1 kos	594.601	0,50 EUR	16.8.2013	Pražakova 4 1000 Ljubljana	Tel: 01 200 61 00 Faks: 01 200 64 34	Milenka Skubic Leben - direktorica
6 MLINOTEST	redne imenske	MAJG	živilska industrija	3.447.901 rednih kosovnih imenskih delnic	6.3.2000	3.4.2000	5,20 EUR	1 kos	3.447.901			Tovarniška 14 5270 Ajdovščina	Tel: 05 364 45 00 Faks: 05 364 46 18	David Nabergoj - predsednik uprave
7 NIKA	redne prinosniške	NIKN	finančne storitve	189.876 rednih kosovnih imenskih delnic	4.6.1991	4.6.1991	1.755,00 SIT	1 kos	189.876			Trg izgnancev 1a 8250 Brežice	Tel: 07 49 62 236 01 432 41 16 Faks: 07 69 62 852 01 433 13 47	Branko Šušterič - direktor
8 PIVOVARNA LAŠKO	redne imenske	PILR	proizvodnja in prodaja piva	8.611.481 rednih kosovnih imenskih delnic	13.1.2000	1.2.2000	28,37 EUR	1 kos	8.611.481			Trubarjeva 28 3270 Laško	Tel: 03 734 80 00 Faks: 03 57 31 617	Dušan Zorko - direktor
9 SALUS	redne prinosniške	SALR	trgovina na debelo s farmacevtskimi, medicinskimi in drugimi proizvodi	112.800 prinosniških kosovnih delnic razreda B	16.1.1992	16.1.1992	32,31 EUR	1 kos	112.800	30,00 EUR	27.5.2013	Litostrojska cesta 46a 1000 Ljubljana	Tel: 01 589 91 00 Faks: 01 568 10 22	Miha Lavrič - predsednik uprave
10 SAVA	redne imenske	SAVA	gumarska in kemična industrija	2.006.987 rednih kosovnih imenskih delnic	13.12.1999	6.1.2000	165,54 EUR	1 kos	2.006.987			Dunajska 128 1000 Ljubljana	Tel: 04 206 5000 Faks: 04 206 6446	mag. Matej Narat - predsednik uprave
11 TERME ČATEŽ	redne imenske	TCRG	medicinska rehabilitacija in turizem	497.022 rednih kosovnih imenskih delnic	7.6.1993	26.8.1993	1.156,61 SIT	1 kos	497.022			Topliška c. 35 8251 Čatež ob Savi	Tel: 07 49 35 000 Faks: 07 49 62 721	Sebastijan Selan - generalni direktor
12 UNIOR	redne imenske	UKIG	kovaška industrija	2.838.414 rednih kosovnih imenskih delnic	18.8.2011	22.8.2011	24,00 EUR	1 kos	2.838.414			Kovaška cesta 10 3214 zreče	Tel: 03 75 78 360 Faks: 03 7578 388	Darko Hrastnik - predsednik uprave
13 ŽITO	redne imenske	ZTOG	prehrambena industrija	355.792 rednih kosovnih imenskih delnic	3.3.2000	20.3.2000	101,96 EUR	1 kos	355.792	2,99 EUR	11.6.2013	Šmartinska cesta 154 1000 Ljubljana	Tel: 01 587 61 00 Faks: 01 542 41 66	Janez Bojc - predsednik uprave

* Enotni tečaj prvega trgovalnega dne je preračunan na podlagi tečaja Banke Slovenije na ta dan.

F3) DELNICE - VSTOPNA KOTACIJA

Izdajatelj	Trgovalna koda	Vrsta delnic	Datum uvstivbe	Datum začetka trgovanja	Dejavnost	Sestava kapitala	Prvi enotni tečaj*	Nom. vred. delnice	Dividenda za leto 2012	Datum brez upravičenja do dividende	Št. delnic na borznem trgu	Naslov izdajatelja	Telefon Faks	Direktor družbe Kontaktna oseba
1 AG	AGOG	redne imenske	31.3.2010	31.3.2010	trgovina na debelo s sadjem in zelenjavo	2.300.898 rednih kosovnih delnic	8,75 EUR	1 kos			2.300.898	Kavčičeva ulica 86 1000 Ljubljana	Tel: 05 330 30 00 Fax: 05 90 74 791	Gregor Kopriva - predsednik upravnega odбора Marjanca Drame - izvršna direktorica
2 ALPETOUR POTOVALNA AGENCIJA	APAG	redne imenske	21.7.2000	2.8.2000	prevoz potnikov v cestnem potniškem prometu	497.847 rednih kosovnih delnic na ime	4,82 EUR	1 kos	1,20 EUR	1.7.2013	497.847	Mirka Vadnova 8 4000 Kranj	Tel: 04 201 20 11 Faks: 04 20 13 100	Ivanka Zupanič Gaber - direktorica
3 ALTA SKUPINA	SMPR	redne imenske	31.5.2011	6.6.2011	dejavnost holdingov	3.018.076 rednih kosovnih delnic na ime	-	1 kos			3.018.076	Železna cesta 18 1000 Ljubljana	Tel: 01 3 200 202 Fax: 01 3 200 201	Aleš Škerlak in Simon Mastnak - izvršna direktorja
4 CETIS	CETG	redne imenske	27.2.1997	10.3.1997	proizvodnja grafičnih podreščin in papirja	200.000 rednih delnic z nominalo 1 kos	49,72 EUR	1 kos	2,00 EUR	14.6.2013	200.000	Čopova 24 3000 Celje	Tel: 03 42 78 500 Faks: 03 42 78 817	Roman Žnidarič - glavni direktor
5 CINKARNA CELJE	CICG	redne imenske	27.2.1998	6.3.1998	proizvodnja kemikalij in predelava cinka	814.626 rednih kosovnih delnic	33,71 EUR	1 kos	6,50 EUR	3.6.2013	814.626	Kidričeva 26 3000 Celje	Tel: 03 42 76 000 Faks: 03 42 76 106	Tomaz Benčina - predsednik uprave
6 DATALAB TEHNOLOGIJE	DATR	redne imenske	30.6.2008	30.6.2008	razvoj in založba programskih paketov	1.737.412 navadnih imenskih kosovnih delnic	93,90 EUR	1 kos			1.737.412	Koprska ulica 92 1000 Ljubljana	Tel: 01 252 89 00 Faks: 01 252 89 10	Lojze Zajc - predsednik upravnega odbora Andrej Mertelj - član upravnega odbora
7 GEA TOVARNA OLJA	GSBG	redne imenske	22.7.1996	30.7.1996	proizvodnja rastlinskih olj in masti	1.254.960 rednih kosovnih delnic	6,55 EUR	1 kos	0,35 EUR	15.5.2013	1.254.960	Trg svobode 3 2310 Slovenska Bistrica	Tel: 02 843 26 10 Faks: 02 84 32 613	dr. Igor Hrustič - direktor Milka Lik - vodja SFR
8 GRAND HOTEL UNION	GHUG	redne imenske	29.12.1999	5.1.2000	opravljanje hotelskih storitev, predvsem nastanitve in prehrane gostov	1.793.869 rednih kosovnih delnic	10,82 EUR	1 kos	1,12 EUR	27.6.2013	1.793.869	Miklošičeva 1 1000 Ljubljana	Tel: 01 30 81 270 Faks: 01 42 30 15	Bogdan Lipovšek - glavni direktor
9 HELIOS	HDOG	redne imenske	11.9.1996	19.9.1996	posredništvo pri prodaji goriv, rud, kovin in tehničnih kemikalij	278.446 rednih delnic na ime z nominalo 42 EUR	53,81 EUR	42,00 EUR	15,00 EUR	21.6.2013	278.446	Količevo 2 1230 Domžale	Tel: 01 721 3007 Faks: 01 722 4000	Uroš Slavinec - direktor Marko Vresk
10 HRAM HOLDING	ST1R	redne imenske	26.1.2004	27.1.2004	dejavnost holdingov	4.346.667 rednih delnic	1,49 EUR	1 kos			4.346.667	Vilharjeva 29 1000 Ljubljana	Tel: 01 306 55 66 Faks: 01 306 55 70	Jaro Žontar - predsednik uprave Sašo Tanko - član uprave
11 INLES	IHPG	redne imenske	5.10.1999	8.10.1999	proizvodnja stavbnega pohištva	712.410 rednih kosovnih delnic na ime	2,55 EUR	1 kos			712.410	Kolodvorska 22 1310 Ribnica	Tel: 01 837 71 00 Faks: 01 83 77 333	Andrej Mate - predsednik uprave
12 INTERTRADE ITA	INRG	redne imenske	9.10.1997	20.10.1997	zastopanje tujih firm s področja strojne opreme	69.531 rednih delnic na ime z nominalo 42 EUR	235,48 EUR	42,00 EUR	1,67 EUR	20.6.2013	69.531	Tomšičeva 3 1000 Ljubljana	Tel: 01 425 1025 Faks: 01 425 3189	Andraž Prelesnik - direktor Danijela Knapič
13 JAVOR - v likvidaciji	JPIG	redne imenske	26.10.2000	13.11.2000	proizvodnja furnirja, vezanega in slojastega lesa, vlaknarih in drugih plošč	1.134.022 rednih kosovnih delnic na ime	2,38 EUR	1 kos			1.134.022	Kolodvorska 9a 6257 Pirka	Tel: 05 7210 200 Faks: 05 7210 215	Likvidacijski upravitelj: Šlic in partnerji d.o.o. Milan Šlic
14 KD	SKDR	redne imenske	12.12.2000	21.12.2000	upravljanje holding družb	186.436 rednih imenskih delnic po 1 kos	47,34 EUR	1 kos			186.436	Dunajska cesta 63 1000 Ljubljana	Tel: 01 582 67 00 Faks: 01 518 32 24 01 518 41 00	Milan Knežević - predsednik upravnega odбора Matjaž Gantar - izvršni direktor
15 KD GROUP	KDHR	redne imenske	31.1.2001	5.2.2001	upravljanje holding družb	2.675.640 rednih delnic na ime z nominalo 1 kos in 266.413 prednostnih participativnih imenskih delnic z nominalo 1 kos	30,81 EUR	1 kos			2.675.640	Dunajska cesta 63 1000 Ljubljana	Tel: 01 582 67 00 Faks: 01 518 41 00	Matjaž Gantar - predsednik upravnega odбора
16 KS NALOŽBE	KSFR	redne imenske	19.12.2007	24.12.2007	dejavnost holdingov	3.909.87 navadnih kosovnih delnic	2,05 EUR	1 kos			3.909.878	Dunajska 9 1000 Ljubljana	Tel: 01 30 01 400	Tanja Petročnik - direktorica
17 M1	MR1R	redne imenske	4.8.2004	4.8.2004	dejavnost holdingov	3.932.515 rednih kosovnih delnic na ime	1,67 EUR	1 kos			3.932.515	Vojkova 58 1000 Ljubljana	Tel: 01 473 44 37	Mojca Pogorelec - direktorica

F3) DELNICE - VSTOPNA KOTACIJA

Izdajatelj	Trgovalna koda	Vrsta delnic	Datum ustitve	Datum začetka trgovanja	Dejavnost	Sestava kapitala	Prvi enotni tečaj*	Nom. vred. delnice	Dividenda za leto 2012	Datum brez upravičenja do dividende	Št. delnic na borznem trgu	Naslov izdajatelja	Telefon Faks	Direktor družbe Kontaktna oseba	
18	MAKSIMA HOLDING	MAHR	redne imenske	28.4.2003	6.5.2003	dejavnost holdingov	6.399.850 rednih kosovnih delnic na ime	2,50 EUR	1 kos		6.399.850	Trg republike 3 1000 Ljubljana	Tel: 01 20 04 710 Fax: 01 20 04 730	Stevo Lekić - predsednik uprave	
19	MELAMIN	MKOG	redne imenske	13.9.1996	23.9.1996	lesna, kemična in obutvena industrija ter trgovina	449.872 rednih kosovnih delnic na ime	6,48 EUR	1 kos	1,00 EUR	29.8.2013	449.872	Tomšičeva 9 1330 Kočevje	Tel: 01 8959 300 Faks: 01 895 0334	Srečko Štefanič - direktor Tomo Jarni
20	MERCATA	MROR	redne imenske	27.7.2004	27.7.2004	dejavnost holdingov	2.891.874 rednih kosovnih delnic na ime	1,63 EUR	1 kos			2.891.874	Trg republike 3 1000 Ljubljana	Tel: 01 473 44 37 Faks: 01 473 44 80	Marko Mencin - direktor Jožica Bajc Pivec
21	MODRA LINIJA HOLDING	MLHR	redne imenske	15.11.2002	20.11.2002	finančno posredništvo	3.199.932 rednih kosovnih delnic na ime	1,84 EUR	1 kos			3.199.932	Pristaniška ulica 12 6000 Koper	Tel: 05 66 33 150 Faks: 05 66 33 120	Žarko Ždralič - direktor
22	NAMA	NALN	redne imenske	30.4.2004	30.4.2004	trgovina na drobno in oddajanje poslovnih prostorov	953.795 rednih kosovnih delnic na ime	5,04 EUR	1 kos			953.795	Tomšičeva 1 1000 Ljubljana	Tel: 01 425 8300 Faks: 01 252 4756	Mirjana Kaporčič Veljič - generaina direktorica
23	NFD HOLDING	NFZR	redne imenske	9.12.2003	10.12.2003	drugo finančno posredništvo	16.863.598 rednih kosovnih delnic	2,81 EUR	1 kos			1.924.671	Trdinova 4 1000 Ljubljana	Tel: 01 434 10 00 Faks: 01 431 11 09	Miran Kraševac - predsednik uprave
24	PLAMA PUR	POPG	redne imenske	1.12.1999	6.12.1999	proizvodnja in predelava poliuretanskih pen	686.798 rednih kosovnih delnic na ime	14,25 EUR	1 kos	3,00 EUR	24.1.2013	686.798	Podgrad 17 6244 Podgrad	Tel: 05 71 49 100 Faks: 05 71 49 299	dr. Aleš Musar - predsednik upravnega odbora Marko Konič - izvršni direktor
25	SIVENT	SING	redne imenske	21.2.2008	27.2.2008	družba tveganega kapitala	1.229.712 kosovnih delnic	2,66 EUR	1 kos			1.229.712	Dunajska cesta 270 1000 Ljubljana	Tel: 01 589 01 20 Fax: 01 589 01 24	dr. Aleš Musar - predsednik upravnega odbora
26	SKUPINA PRVA	PPDT	prednostne neglasovalne imenske kumulativne	7.7.2005	20.7.2005	dejavnost pokojninskih skladov	274.950 delnic razreda A z nominalo 28 EUR in 190.949 prednostnih delnic razreda B z nominalo 36 EUR	58,43 EUR	33 EUR	0,01 EUR	27.6.2013	202.372	Ameriška ulica 8 1000 Ljubljana	Tel: 01 234 58 00 Faks: 01 436 12 15	dr. Atenka Žnidaršič Kranjc - predsednica uprave
27	TEKSTINA	TEAG	redne imenske	31.1.1997	12.2.1997	proizvodnja preje, tkanje in oplemenitenje tekstilij ter izdelava konfekcije	1.127.293 rednih imenskih kosovnih delnic	1,70 EUR	1 kos			1.127.293	Tovarniška 15 5270 Ajdovščina	Tel: 05 369 2000 Faks: 05 369 2203	Simeon Špruk - direktor Ivica Koren - vodja fin.oddelka
28	TERME DOBRNA	ZDDG	redne imenske	30.6.1999	5.7.1999	medicinska dejavnost ter turistične, hotelske in gostinske usluge	692.542 rednih imenskih kosovnih delnic	2,82 EUR	1 kos			692.542	Dobrna 50 3204 Dobrna	Tel: 03 780 8000 Faks: 03 780 8200	Jože Duh - direktor
29	PSZ POSLOVNI SISTEM	TR1R	redne imenske	30.3.2004	31.3.2004	dejavnost holdingov	1.291.809 rednih kosovnih delnic	1,08 EUR	1 kos			1.291.809	Kocenova 2a 3000 Celje	Tel: 01 43 41 000 Faks: 01 43 11 109	Darko Zupanc - direktor
30	TRIGLAV NALOŽBE	TRSG	redne imenske	6.4.2004	7.4.2004	dejavnost holdingov	33.121.978 rednih kosovnih delnic	1,67 EUR	1 kos			33.121.978	Slovenska 54 1000 Ljubljana	Tel: 01 43 45 540 Faks: 01 43 45 550	Stojan Nikolič - predsednik uprave
31	VELANA	VLJG	redne imenske	18.12.2002	23.12.2002	proizvodnja tekstilnih izdelkov, razen oblačil	1.409.645 navadnih kosovnih delnic na ime	1,44 EUR	1 kos			1.409.645	Šmartinska 52 1000 Ljubljana	Tel: 01 360 31 00 Faks: 01 360 31 98	Leopold Poljanšek - direktor
32	VIPA HOLDING - v likvidaciji	VHDR	redne imenske	29.10.2003	5.11.2003	drugo finančno posredništvo	7.347.565 rednih kosovnih delnic na ime	3,41 EUR	1 kos			7.347.565	Lokarjev drevored 1 5270 Nova Gorica	Tel: 05 33 11 570 Faks: 05 30 28 506	Miran Gombač - likvidacijski upravitelj
33	ZDRAVILIŠČE ROGAŠKA	RGZP	prednostne	4.2.1999	11.2.1999	upravljanje holding družb	9.086 navadnih delnic na ime z nominalo 100 EUR in 537 prednostnih delnic na ime z nominalno vrednostjo 100 EUR	7,87 EUR	100 EUR			537	Zdraviliški trg 14 3250 Rogaška Slatina	Tel: 03 81 82 640 Faks: 03 81 82 649	Matej Goričan - predsednik uprave Dragica Herček
34	ZDRAVILIŠČE ROGAŠKA	RGZR	redne imenske	4.2.1999	11.2.1999	upravljanje holding družb	9.086 navadnih delnic na ime z nominalo 100 EUR in 537 prednostnih delnic na ime z nominalno vrednostjo 100 EUR	2,14 EUR	100 EUR			9.086	Zdraviliški trg 14 3250 Rogaška Slatina	Tel: 03 81 82 640 Faks: 03 81 82 649	Matej Goričan - predsednik uprave Dragica Herček

* Enotni tečaj prvega trgovalskega dne je preračunan na podlagi tečaja Banke Slovenije na ta dan.

** Vrednosti so prilagojene zaradi delitve delnic 1:10.

F4) OBVEZNICE

Izdajatelj	Trgovalna koda	Datum uvrstitve	Datum začeta		Dejavnost	Zavarovanje terjatev	Namen izdaje obveznic	Nom. vred. izdaje na borzi	Apoenska sestava	Število izdanih obveznic po apoenih	Letna obr. mera	Začetek obresti in rok zapadlosti	Način odplačevanja	Datum izplač. kuponov	Naslov izdajatelja	Telefon		Direktor
			trgovanja	trgovanja												Faks	Kontaktne osebe	
1	ABANKA VIPA	AB14	16.5.2011	16.5.2011	banka	za izplačilo obveznosti iz nastave obveznic jamči banka z vsem svojim premoženjem neomejeno	zagotavljanje ustrezne strukture virov in povečanje dolgoročnih virov banke	15.000.000 EUR	1.000 EUR	15.000	6m EURBOR+25 0 b.l.	24.3.2011 24.3.2015 4 leta	obresti letno, glavnica ob zapadlosti	24.3. 24.9.	Slovenska c. 58 1517 Ljubljana	Tel: 01 471 81 00 Faks: 01 432 51 65	mag. Jolke Lenič - predsednik uprave Maja Pogacar	
2	AG	AGO1	7.3.2011	7.3.2011	banka	jamči banka neomejeno z vsem svojim premoženjem	financiranje projektov skupine Agrogrica d.d. in nadaljnji razvoj skupine	2.000.000 EUR	1.000 EUR	2.000	7,5%	31.1.2011 1.3.2026 15 let	obresti letno, glavnica ob zapadlosti	1.3.	Vrtojberska cesta 48 5290 Sempeter pri Gorici	Tel: 05 330 30 00 Faks: 05 90 74 791	Gregor Kopriša - predsednik upravnega odbora Margarita Dranež izvišna direktorica	
3	BANKA CELJE	BCE10	3.9.2007	12.9.2007	banka	jamči banka neomejeno z vsem svojim premoženjem	zagotavljanje dodatnega kapitala in količina kapitalne ustreznosti	37.000.000 EUR	100 EUR	370.000	5,0%	15.2.2007 15.2.2017 10 let	obresti letno, glavnica ob zapadlosti	15.2.	Vodnikova 2 3000 Celje	Tel: 03 422 10 00 Faks: 03 422 11 00	Davorin Leskover - predsednik uprave Simona Čilenšek	
4	BANKA CELJE	BCE11	11.7.2008	11.7.2008	banka	jamči banka neomejeno z vsem svojim premoženjem	izboljšanje kapitalne ustreznosti in zagotavljanje nadaljnje rasti obsega poslovanja	15.145.000 EUR	1.000 EUR	15.145	6m EURBOR+ 200 b.l.	26.12.2007 brez dospetja	obresti polletno, glavnica ob zapadlosti	26.6. 28.12.	Vodnikova 2 3000 Celje	Tel: 03 422 10 00 Faks: 03 422 11 00	Davorin Leskover - predsednik uprave Simona Čilenšek	
5	BANKA CELJE	BCE12	29.10.2009	2.11.2009	banka	jamči banka neomejeno z vsem svojim premoženjem	zagotovitve dodatnega kapitala za obvladovanje tveganj in s tem izboljšanja količnika kapitalne ustreznosti banke	12.147.000 EUR	1.000 EUR	12.147	6,5%	15.6.2009 15.6.2016 7 let	obresti letno, glavnica ob zapadlosti	15.6.	Vodnikova 2 3000 Celje	Tel: 03 422 10 00 Faks: 03 422 11 00	Davorin Leskover - predsednik uprave Simona Čilenšek	
6	BANKA CELJE	BCE13	30.6.2010	30.6.2010	banka	jamči banka neomejeno z vsem svojim premoženjem	nadomestitev zapadlih obveznic BCE7 in BCE9 ter povečanje dolgoročnih virov banke	40.000.000 EUR	1.000 EUR	40.000	4,75%	30.3.2010 30.3.2015 5 let	obresti letno, glavnica ob zapadlosti	30.3.	Vodnikova 2 3000 Celje	Tel: 03 422 10 00 Faks: 03 422 11 01	Davorin Leskover - predsednik uprave Simona Čilenšek	
7	BANKA CELJE	BCE14	23.12.2010	23.12.2010	banka	jamči banka neomejeno z vsem svojim premoženjem	zagotavljanje ustrezne strukture virov sredstev ter povečanje kvalitnih dolgoročnih virov banke za plasiranje v dolgoročne risike	20.000.000 EUR	1.000 EUR	20.000	4,55%	1.10.2010 1.10.2015 5 let	obresti letno, glavnica ob zapadlosti	1.10.	Vodnikova 2 3000 Celje	Tel: 03 422 10 00 Faks: 03 422 11 01	Davorin Leskover - predsednik uprave Simona Čilenšek	
8	BANKA CELJE	BCE15	20.6.2011	22.6.2011	banka	jamči banka neomejeno z vsem svojim premoženjem	zagotavljanje ustrezne strukture virov sredstev ter nadomestitev zapadlih obveznic BCE6	34.150.000 EUR	1.000 EUR	34.150	5,0%	15.2.2011 15.2.2016 5 let	obresti letno, glavnica ob zapadlosti	15.2.	Vodnikova 2 3000 Celje	Tel: 03 422 10 00 Faks: 03 422 11 01	Davorin Leskover - predsednik uprave Simona Čilenšek	
9	BANKA CELJE	BCE16	31.1.2013	31.1.2013	banka	jamči banka neomejeno z vsem svojim premoženjem	izdane z namenom upravljanja kapitalne ustreznosti banke	24.478.400 EUR	100 EUR	244.784	8%	26.11.2012 26.11.2019 7 let	obresti letno, glavnica ob zapadlosti	26.11.	Vodnikova 2 3000 Celje	Tel: 03 422 10 00 Faks: 03 422 11 01	Davorin Leskover - predsednik uprave Simona Čilenšek	
10	CMOS	CM2	28.10.2011	28.10.2011	avtomobilska industrija	izdajatelj jamči z vsem svojim premoženjem	odplačilo dolgoročnih obveznosti in financiranje investicijske dejavnosti	7.145.000 EUR	1.000 EUR	7.145	6,42%	1.8.2011 1.8.2014 3 leta	obresti polletno, glavnica ob zapadlosti	1.2. 1.8.	Cesta Marežjanskega gora 2 6000 Koper	Tel: 05 665 80 00 Faks: 05 665 82 50	Jerko Bartolič - predsednik uprave	
11	DARS	DRS1	22.12.2004	30.12.2004		opravljanje finančnega inženiringa, pripravljanje, organiziranje in vodenje gradnje in vzdrževanje omrežja avtocest ter upravljanje avtocest v Republiki Sloveniji	poročstvo Republike Slovenije	56.042.047 EUR	417 EUR	134.300	5,1%	27.7.2004 28.7.2024 20 let	obresti letno, glavnica ob zapadlosti	28.7.	Ulica 14. divljaje 4 3000 Celje	Tel: 03 426 40 40 Faks: 03 544.20 01	mag. Majaž Knez - predsednik uprave	
12	DARS	DRS2	25.10.2005	8.11.2005		opravljanje finančnega inženiringa, pripravljanje, organiziranje in vodenje gradnje in vzdrževanje omrežja avtocest ter upravljanje avtocest v Republiki Sloveniji	poročstvo Republike Slovenije	61.758.920 EUR	417 EUR	148.000	4,5%	26.4.2005 26.4.2025 20 let	obresti letno, glavnica ob zapadlosti	26.4.	Ulica 14. divljaje 4 3000 Celje	Tel: 03 426 40 40 Faks: 03 544.20 01	mag. Majaž Knez - predsednik uprave	

F4) OBVEZNICE

Izdajatelj	Trgovalna koda	Datum uvrstitve	Datum začetka trgovanja	Dejavnost	Zavarovanja terjatev	Namen izdaje obveznic	Nom. vred. izdaje na borzi	Apoenska sestava	Število izdanih obveznic po apoenih	Letna obr. mera	Začetek obresti in rok zapadlosti	Način odplačevanja	Datum izplač. kuponov	Naslov izdajatelja	Telefon Faks	Direktor Kontaktna oseba
13 DARS	DRS3	23.1.2006	3.2.2006	opravljanje finančnega inženiringa, pripravljanje, organiziranje in vodenje gradnje in vzdrževanje omrežja inobest ter uravnavanje avtocest v Republiki Sloveniji	poročilne Republike Slovenije	financiranja izgradnje avtocestnih odsekov	42.563.580 EUR	417 EUR	102.000	4,0%	28.10.2005/2 8.10.2003 15 let	obresti letno, glavnica ob zapadlosti	28.10.	Ulica 14. divizije 4 3000 Celje	Tel: 03 426 40 40 Faks: 03 544 20 01	mag. Matjaž Knez - predsednik uprave
14 DELO PRODAJA	DFR1	21.8.2008	21.8.2008	prodaja in distribucija časopisov	za izplačilo obveznosti iz obveznic jamči izdajatelj z vsem svojim premoženjem	uresničevanje strateškega načrta družbe	46.624.700 EUR	10 EUR	4.662.470	6m EUR/BOR + 0,6%	23.6.2008 23.6.2018 10 let	obresti dvakrat letno, glavnica ob zapadlosti	23.6. 23.12.	Dunajska 5 1000 Ljubljana	Tel: 01 47 38 600 Faks: 01 473 86 04	Južef Petrovič - predsednik uprave Biserka Boždnik Križanec - kadrovsko pravni sektor
15 DEOS	DEO1	19.9.2005	28.9.2005	izgradnja in upravljanje oskrbovanih stanovanj	za izplačilo obveznosti iz obveznic jamči izdajatelj z vsem svojim premoženjem	financiranje izgradnje doma za starejše občane v Čerknici	984.577 EUR	17 EUR	58.259	6%	1.12.2004 1.12.2014 10 let	obresti in glavnica polletno, 3-letni moratorij na izplačilo glavnice	1.8. 1.12.	Dunajska cesta 58 1000 Ljubljana	Tel: 01 230 87 00 Faks: 01 438 20 93	Bojan Kranjc - direktor Mojca Babnik - vodja računovodstva
16 DUTB	DUT01	24.12.2013	27.12.2013	izvajanje ukrepov na način, da se zagotovi gospodarna uporaba javnih sredstev in povrnitev proračunskih sredstev, pospeševanje kreditiranja nefinančnega sektorja, zagotovitev pogojev za odprodajo kapitalskih naložb države v bankah in ugotavljanje odgovornosti za nastanek kreditov in naložb, ki se vodijo kot slabive v bilancah bank	za izplačilo obveznosti iz obveznic jamči izdajatelj z vsem svojim premoženjem. Za izplačilo jamči tudi RS kot porok.	Izdane v skladu z določbami Zakona o ukrepih RS za krepitev stabilnosti bank kot plačilo za odkup premoženja.	505.800.000 EUR	100.000 EUR	5.058	3,75%	20.12.2013 15.12.2015 2 leti	obresti letno, glavnica ob zapadlosti	15.12.	Davčna ulica 1 1000 Ljubljana	01 820 53 237	Tortjorn Mansson - izvršni direktor
17 DUTB	DUT02	24.12.2013	27.12.2013	izvajanje ukrepov na način, da se zagotovi gospodarna uporaba javnih sredstev in povrnitev proračunskih sredstev, pospeševanje kreditiranja nefinančnega sektorja, zagotovitev pogojev za odprodajo kapitalskih naložb države v bankah in ugotavljanje odgovornosti za nastanek kreditov in naložb, ki se vodijo kot slabive v bilancah bank	za izplačilo obveznosti iz obveznic jamči izdajatelj z vsem svojim premoženjem. Za izplačilo jamči tudi RS kot porok.	Izdane v skladu z določbami Zakona o ukrepih RS za krepitev stabilnosti bank kot plačilo za odkup premoženja.	505.800.000 EUR	100.000 EUR	5.058	4,5%	20.12.2013 15.12.2016 3 leta	obresti letno, glavnica ob zapadlosti	15.12.	Davčna ulica 1 1000 Ljubljana	01 820 53 237	Tortjorn Mansson - izvršni direktor
18 DZS	DZS2	6.12.2013	6.12.2013	založništvo in trgovina	obveznice niso posebej zavarovane ali garantirane. Izdajatelj jamči z vsem svojim premoženjem.	Delno prestrukturiranje obveznosti družbe in zagotavljanje likvidnosti družbe.	20.000.000 EUR	100 EUR	200.000	5%	5.1.2011 5.1.2021 20 let	obresti in glavnica polletno, glavnica ob zapadlosti	5.1. 5.7.	Dalmatinova ulica 2 1538 Ljubljana	Tel: 01 30 69 720 Faks: 01	Bojan Petan - direktor
19 FACTOR BANKA	FB11	13.10.2005	25.10.2005	banka	za izplačilo obveznosti iz obveznic jamči izdajatelj z vsem svojim premoženjem	aktivno upravljanje s pasivo banke na področju ročnosti in valutne strukture	13.000.000 EUR	1.000 EUR	13.000	1,5% + 6 mesečni EUR/BOR od 30.3.2011 do 29.3.2013 3,75%, od 30.3.2013 do 30.3.2015 4,50%	1.6.2005 1.6.2020 15 let	obresti polletno, glavnica ob zapadlosti	1.6. 1.12.	Tivolska 48 1000 Ljubljana	Tel: 01 230 66 00 Faks: 01 230 77 60	Klaus Schuster - predsednik uprave
20 KB1909	KBG3	27.6.2011	29.6.2011	finančno poslovanje in upravljanje finančnih naložb družb v skupini	za izplačilo obveznosti iz obveznic jamči izdajatelj z vsem svojim premoženjem	izboljšanje strukture ročnosti vnov financiranja	3.749.996 EUR	20.833 EUR	180	7,10.2010 7.10.2017 7 let	obresti 4x letno, glavnica ob zapadlosti	30.3. 30.6. 30.9. 30.12.	Ulica Malta 2 34170 Gorica Italija	Tel: +39 0481 32545 Fax: +39 0481 31825	Boris Peric - predsednik uprave	
21 KD	SKD1	17.2.2011	17.2.2011	dejavnost holdingov	za izplačilo obveznosti iz obveznic jamči izdajatelj z vsem svojim premoženjem	uravnavanje ročnosti sredstev in obveznosti do virov sredstev v bilanci stanja	13.790.000 EUR	100 EUR	137.900	7,0%	7.10.2010 7.10.2017 7 let	obresti letno, glavnica ob zapadlosti	7.10.	Celovška 206 1000 Ljubljana	Tel: 01 582 67 00 Faks: 01 518 41 00	Milan Knežević - predsednik upravnega odbora
22 KD HOLDING	KDH1	2.12.2005	16.12.2005	upravljanje holding družb	obveznice so zavarovane s poročilnem KD Group, finančna družba	refinanciranje vseh obstoječih kreditnih obveznosti izdajatelja do bank, ki so pred izdajo obremenjevale njegovo premoženje, ter takeže financiranje poslovanja izdajatelja	40.000.000 EUR	100 EUR	400.000	5,45%	25.5.2005 25.5.2015 10 let	obresti letno, glavnica ob zapadlosti	25.5.	Celovška 206 1000 Ljubljana	Tel: 01 582 67 00 Faks: 01 518 41 00	Matjaž Gantar - direktor Olga Horvat
23 KD HOLDING	KDH2	27.3.2006	7.4.2006	upravljanje holding družb	obveznice so zavarovane s poročilnem KD Group, finančna družba	financiranje tekočega poslovanja	40.000.000 EUR	100 EUR	400.000	4,85%	25.10.2005 25.10.2015 10 let	obresti letno, glavnica ob zapadlosti	25.10.	Celovška 206 1000 Ljubljana	Tel: 01 582 67 00 Faks: 01 518 41 00	Matjaž Gantar - direktor Olga Horvat
24 KS NALOŽBE	KSF1	7.7.2011	11.7.2011	dejavnost holdingov	za izplačilo obveznosti iz obveznic jamči izdajatelj z vsem svojim premoženjem	financiranje nepremičninskega projekta, zvišanje investicijskega potenciala družbe	100.396 EUR	1 EUR	100.396	em EUR/BOR+0,30 b.t. vendar ne več kot 6% letno	1.6.2011 1.6.2021 10 let	obresti in glavnica polletno, 3-letni moratorij na izplačilo glavnice	1.6. 1.12.	Dunajska 9 1000 Ljubljana	Tel: 01 30 01 400	Blaž Vodgavec - direktor

F4) OBVEZNICE

Izdajatelj	Trgovalna koda	Datum uvrstitve	Datum začeta trgovanja		Dejavnost	Zavarovanja terjatev	Namen izdaje obveznice	Nom. vred. izdaje na borzi	Apoenska sestava	Število izdanih obveznic po apoeni	Letna obr. mera	Začetek obresti in rok zapadlosti	Način odplačavanja	Datum izplač. kuponov	Telefon		Direktor Kontaktno oseba
															Faks		
25	NOVA LJUBLJANSKA BANKA	NLB18	21.12.2005	29.12.2005	banka	jamči izdajatelj z vsem svojim premoženjem	zmanjševanje obrestnih razlikov v tečajih in usklajevanja ročnosti aktive in pasive banke	62.593.500 EUR	417 EUR	150.000	4,15%	9.6.2005 9.6.2015 10 let	obresti letno, glavnica ob zapadlosti	9.6.	Trg republike 2 1520 Ljubljana	Tel: 01 476 39 00 Faks: 01 252 25 02	Janko Medja - predsednik uprave
26	NOVA LJUBLJANSKA BANKA	NLB19	21.12.2005	29.12.2005	banka	jamči izdajatelj z vsem svojim premoženjem	zmanjševanje obrestnih razlikov v tečajih in usklajevanja ročnosti aktive in pasive banke	41.729.000 EUR	417 EUR	100.000	4,00%	30.9.2005 30.9.2016 11 let	obresti letno, glavnica ob zapadlosti	30.9.	Trg republike 2 1520 Ljubljana	Tel: 01 476 39 00 Faks: 01 252 25 03	Janko Medja - predsednik uprave
27	PETROL	PET1	12.10.2009	14.10.2009	prodaja nafnih derivatov	jamči izdajatelj z vsem svojim premoženjem	namen izdaje obveznic je financiranje investicijske dejavnosti in uravnavanje strukture bilance stanja skupine Petrol	50.000.000 EUR	1.000 EUR	50.000	7,57%	29.6.2009 29.6.2014 5 let	obresti polletno, glavnica ob zapadlosti	29.6.	Dunajska 50 1000 Ljubljana	Tel: 01 47 14 234 Faks: 01 47 14 809	mag. Tomaž Berčičnik - predsednik uprave Jani Živko - član uprave
28	PETROL	PET2	14.2.2012	14.2.2012	prodaja nafnih derivatov	jamči izdajatelj z vsem svojim premoženjem	namen izdaje obveznic je financiranje investicijske dejavnosti in uravnavanje strukture bilance stanja skupine Petrol	33.000.000 EUR	1.000 EUR	33.000	6,75%	20.12.2011 20.12.2016 5 let	obresti letno, glavnica ob zapadlosti	20.12.	Dunajska 50 1000 Ljubljana	Tel: 01 47 14 234 Faks: 01 47 14 809	mag. Tomaž Berčičnik - predsednik uprave Jani Živko - član uprave
29	PETROL	PET3	20.2.2013	20.2.2013	prodaja nafnih derivatov	jamči izdajatelj z vsem svojim premoženjem	tekoče financiranje poslovanja izdajatelja, ki želi z izdajo obveznic pridobiti dodatne vire z relativno daljšo ročnostjo ter razpršiti strukturo virov financiranja v primerjavi z bankom kreditiranjem	30.158.000 EUR	1.000 EUR	30.158	6,00%	7.12.2012 7.12.2017 5 let	obresti letno, glavnica ob zapadlosti	7.12.	Dunajska 50 1000 Ljubljana	Tel: 01 47 14 234 Faks: 01 47 14 810	mag. Tomaž Berčičnik - predsednik uprave Jani Živko - član uprave
30	PROBANKA	PRB10	23.12.2008	30.12.2008	banka	izdajatelj jamči z vsem svojim premoženjem	pridobitev dolgoročnih virov za urenileniranje nabavne politike banke	30.000.000 EUR	1.000 EUR	30.000	6,10%	12.5.2008 12.5.2015 7 let	obresti letno, glavnica ob zapadlosti	12.5.	Trg Lenca Štuklja 12 2000 Maribor	Tel: 02 25 20 500 Faks: 02 25 20 562	Imre Balogh - predsednik uprave
31	REPUBLIKA SLOVENIJA	RS21	4.11.2002	18.11.2002	država	tejtave iz obveznic niso zavarovane in za izpolnitev odgovarja izključno Republika Slovenija kot dobitnik	plačilo odškodnine za zapleteno premoženje zaradi razveljavitve kazni zaplembe premoženja	13.545.434 EUR	10 EUR	1.412.454	1% + TOM	1.2.2001 1.3.2015 14 let	obresti in glavnica letno	1.3.	Ministrstvo za finance Župančičeva 3 1000 Ljubljana	Tel: 01 369 66 00 Faks: 01 369 66 09	Barbara Šuštar Žmuc
32	REPUBLIKA SLOVENIJA	RS33	2.4.2002	9.4.2002	država	tejtave iz obveznic niso zavarovane in za izpolnitev odgovarja izključno Republika Slovenija kot dobitnik	prevzem obveznosti Slovenskih železnic	127.166.004 EUR	511 EUR	248.716	6,0%	1.1.2002 31.12.2022 20 let	obresti štirikrat letno, glavnica ob zapadlosti	20.01. 20.04. 20.07. 20.10.	Ministrstvo za finance Župančičeva 3 1000 Ljubljana	Tel: 01 369 66 00 Faks: 01 369 66 10	Barbara Šuštar Žmuc
33	REPUBLIKA SLOVENIJA	RS38	24.4.2002	30.4.2002	država	tejtave iz obveznic niso zavarovane in za izpolnitev odgovarja izključno Republika Slovenija kot dobitnik	financiranje stroškovna Republike Slovenije in sli potreb upravljanja z državnim dolgim	149.008.700 EUR	100 EUR	1.490.087	5,625%	19.4.2002 19.4.2017 15 let	obresti letno, glavnica ob zapadlosti	19.4.	Ministrstvo za finance Župančičeva 3 1000 Ljubljana	Tel: 01 369 66 00 Faks: 01 369 66 11	Barbara Šuštar Žmuc
34	REPUBLIKA SLOVENIJA	RS49	17.1.2003	22.1.2003	država	tejtave iz obveznic niso zavarovane in za izpolnitev odgovarja izključno Republika Slovenija kot dobitnik	izdane zaradi amajanje obveznic RS4E, izdanih na podlagi uredb o izdaji obveznic RS za prevzete obveznosti do bank iz nezapadanih deviznih virov	29.632.020 EUR	380 EUR	77.979	4,75%	10.1.2003 10.1.2022 19 let	obresti letno, glavnica ob zapadlosti	10.1.	Ministrstvo za finance Župančičeva 3 1000 Ljubljana	Tel: 01 369 66 00 Faks: 01 369 66 14	Barbara Šuštar Žmuc
35	REPUBLIKA SLOVENIJA	RS53	14.4.2003	17.4.2003	država	tejtave iz obveznic niso zavarovane in za izpolnitev odgovarja izključno Republika Slovenija kot dobitnik	financiranje potreb proračuna RS in/ali potreb upravljanja z državnim dolgim	79.290.900 EUR	100 EUR	792.909	4,875%	8.4.2003 8.4.2018 15 let	obresti letno, glavnica ob zapadlosti	8.4.	Ministrstvo za finance Župančičeva 3 1000 Ljubljana	Tel: 01 369 66 00 Faks: 01 369 66 16	Barbara Šuštar Žmuc
36	REPUBLIKA SLOVENIJA	RS57	23.3.2004	29.3.2004	država	tejtave iz obveznic niso zavarovane in za izpolnitev odgovarja izključno Republika Slovenija kot dobitnik	financiranje potreb proračuna RS in/ali potreb upravljanja z državnim dolgim	259.697.224 EUR	42 EUR	6.223.274	4,875%	15.3.2004 15.10.2014 10 let	obresti letno, glavnica ob zapadlosti	15.10.	Ministrstvo za finance Župančičeva 3 1000 Ljubljana	Tel: 01 369 66 00 Faks: 01 369 66 18	Barbara Šuštar Žmuc
37	REPUBLIKA SLOVENIJA	RS59	24.1.2005	2.2.2005	država	tejtave iz obveznic niso zavarovane in za izpolnitev odgovarja izključno Republika Slovenija kot dobitnik	financiranje potreb proračuna RS in/ali potreb upravljanja z državnim dolgim	1.121.325.495 EUR	42 EUR	26.870.968	4,0%	17.2.2005 17.2.2016 11 let	obresti letno, glavnica ob zapadlosti	17.2.	Ministrstvo za finance Župančičeva 3 1000 Ljubljana	Tel: 01 369 66 00 Faks: 01 369 66 19	Barbara Šuštar Žmuc

F4) OBVEZNICE

Izdajatelj	Trgovalna koda	Datum uvrstitve	Datum začetka		Dejavnost	Zavarovanja terjatev	Namen izdaje obveznice	Nom. vred. izdaje na borzi	Apoenska sestava	Število izdanih obveznic po apoenih	Letna obr. mera	Začetek obresti in rok zapadlosti	Datum izplač. kuponov	Naslov izdajatelja	Telefon		Direktor Kontaktno osebo
			trgovanja	trgovanja											Faks	Faks	
38	REPUBLIKA SLOVENIJA	RS62	24.1.2006	24.1.2006	država	tejtjave iz obveznic niso zavarovane in za izpolnitev odgovarja izključno Republika Slovenija kot dolžnik	financiranje potreb proračuna RS in/ali potreb upravljanja z državnim dolgom	701.102.433 EUR	42 EUR	16.800.921	3,5%	23.3.2005 23.3.2017 12 let	23.3.	Ministrstvo za finance Župandčeva 3 1000 Ljubljana	Tel: 01 369 66 00 Faks: 01 369 66 20	Barbara Štular Zmuc	
39	REPUBLIKA SLOVENIJA	RS63	7.2.2008	7.2.2008	država	tejtjave iz obveznic niso zavarovane in za izpolnitev odgovarja izključno Republika Slovenija kot dolžnik	financiranje potreb proračuna RS in/ali potreb upravljanja z državnim dolgom	1.090.950.000 EUR	1.000 EUR	1.090.950	4,375%	6.2.2008 6.2.2019 11 let	6.2.	Ministrstvo za finance Župandčeva 3 1000 Ljubljana	Tel: 01 369 66 00 Faks: 01 369 66 21	Barbara Štular Zmuc	
40	REPUBLIKA SLOVENIJA	RS65	27.3.2009	3.4.2009	država	tejtjave iz obveznic niso zavarovane in za izpolnitev odgovarja izključno Republika Slovenija kot dolžnik	financiranje potreb proračuna RS in/ali potreb upravljanja z državnim dolgom	1.500.000.000 EUR	1.000 EUR	1.500.000	4,375%	2.4.2009 2.4.2014 5 let	2.4.	Ministrstvo za finance Župandčeva 3 1000 Ljubljana	Tel: 01 369 66 00 Faks: 01 369 66 22	Barbara Štular Zmuc	
41	REPUBLIKA SLOVENIJA	RS66	7.9.2009	10.9.2009	država	tejtjave iz obveznic niso zavarovane in za izpolnitev odgovarja izključno Republika Slovenija kot dolžnik	financiranje potreb proračuna RS in/ali potreb upravljanja z državnim dolgom	1.500.000.000 EUR	1.000 EUR	1.500.000	4,625%	9.9.2009 9.9.2024 15 let	9.9.	Ministrstvo za finance Župandčeva 3 1000 Ljubljana	Tel: 01 369 66 00 Faks: 01 369 66 23	Barbara Štular Zmuc	
42	REPUBLIKA SLOVENIJA	RS67	26.1.2010	27.1.2010	država	tejtjave iz obveznic niso zavarovane in za izpolnitev odgovarja izključno Republika Slovenija kot dolžnik	financiranje potreb proračuna RS in/ali potreb upravljanja z državnim dolgom	1.619.589.000 EUR	1.000 EUR	1.619.589	4,125%	26.1.2010 26.1.2020 10 let	26.1.	Ministrstvo za finance Župandčeva 3 1000 Ljubljana	Tel: 01 369 66 00 Faks: 01 369 66 24	Barbara Štular Zmuc	
43	REPUBLIKA SLOVENIJA	RS68	15.3.2010	18.3.2010	država	tejtjave iz obveznic niso zavarovane in za izpolnitev odgovarja izključno Republika Slovenija kot dolžnik	financiranje potreb proračuna RS in/ali potreb upravljanja z državnim dolgom	1.097.058.000 EUR	1.000 EUR	1.097.058	2,75%	17.3.2010 17.3.2015 5 let	17.3.	Ministrstvo za finance Župandčeva 3 1000 Ljubljana	Tel: 01 369 66 00 Faks: 01 369 66 25	Barbara Štular Zmuc	
44	REPUBLIKA SLOVENIJA	RS69	19.1.2011	19.1.2011	država	tejtjave iz obveznic niso zavarovane in za izpolnitev odgovarja izključno Republika Slovenija kot dolžnik	financiranje potreb proračuna RS in/ali potreb upravljanja z državnim dolgom	1.605.866.000 EUR	1.000 EUR	1.605.866	4,375%	18.1.2010 18.1.2020 10 let	18.1.	Ministrstvo za finance Župandčeva 3 1000 Ljubljana	Tel: 01 369 66 00 Faks: 01 369 66 26	Barbara Štular Zmuc	
45	REPUBLIKA SLOVENIJA	RS70	31.3.2011	31.3.2011	država	tejtjave iz obveznic niso zavarovane in za izpolnitev odgovarja izključno Republika Slovenija kot dolžnik	financiranje potreb proračuna RS in/ali potreb upravljanja z državnim dolgom	1.500.000.000 EUR	1.000 EUR	1.500.000	5,125%	30.3.2011 30.3.2026 15 let	30.3.	Ministrstvo za finance Župandčeva 3 1000 Ljubljana	Tel: 01 369 66 00 Faks: 01 369 66 27	Barbara Štular Zmuc	
46	SAVA	SA03	27.5.2010	27.5.2010	holding	jamči družba z vsem svojim premoženjem, obveznice so dodatno zavarovane z 21.532 delnicami izdajatelja Gorenjske banka d.d. z oznako GBKR, ISIN koda SI0021109630	izdane kot zamenjava za obveznice z oznako SA02	26.500.000 EUR	1.000 EUR	26.500	3%	9.12.2009 30.11.2014 5 let	31.3. 30.6. 30.9. 31.12.	Skofjeloška c.6 4502 Kranj	Tel: 04 206 5000 Faks: 04 206 6446	mag. Matej Narat - predsednik uprave	
47	SLOVENSKA ODŠKODNINSKA DRUŽBA	SOSZE	27.3.1997	7.4.1997	poravnava obveznosti po zakonu o denacionalizaciji, zakonu o zadruгах in drugih predpisih, ki urejajo denacionalizacijo premoženja	jamči družba e celotnim svojim premoženjem	poravnava obveznosti denacionalizacijskim upravitelcem	279.451.656 EUR	17 EUR	16.200.096	6%	1.6.1996 1.6.2016 20 let	1.6. 1.12.	Mala ulica 5 p.š. 159 1001 Ljubljana	Tel: 01 300 91 13 Faks: 01 300 91 11	mag. Tomaž Kuntarič - predsednik uprave	
48	TUŠMOBIL	TUS01	23.10.2013	23.10.2013	mobilni operater	jamči izdajatelj z vsem svojim premoženjem	refinanciranje poslovnih obveznosti, primarno zmanjšanje dolga do največjega upnika	5.020.000 EUR	1.000 EUR	5.020	6,6%	5.7.2013 5.7.2015 2 leti	5.1. 5.4. 5.7. 5.10.	Bričičeva ulica 49 1231 Ljubljana - Črnuče	Tel: 01 6000 400	Gregor Štamphar - direktor	
49	ZAVAROVALNICA TRIGLAV	ZT02	30.6.2010	30.6.2010	opravljanje zavarovalnih poslov	jamči izdajatelj z vsem svojim premoženjem neomejeno	za upravljanje kapitalne ustreznosti	30.000.000 EUR	1.000 EUR	30.000	5,95%	21.12.2009 21.3.2020 10 let	21.3.	Miklošičeva 19 1000 Ljubljana	Tel: 01 474 72 00 Faks: 01 432 63 03	Andrej Štapan - predsednik uprave	

F5) VZAJEMNI SKLADI

Vzajemni sklad	Trgovalna koda	Vrsta sklada	Datum uvrstitve	Datum začetka trgovanja	Naložbena politika vzajemnega sklada	Prvi enotni tečaj *	Št. kuponov na org. trgu ob začetku trgovanja	Št. kuponov na borznem trgu konec meseca	Naslov izdajatelja	Telefon Faks	DZU, ki upravlja VS	Direktor DZU Kontaktne osebe
1 PROBANKA GLOBALNI NALOŽBENI SKLAD	PBGS	aktivni vzajemni sklad	21.11.2006	24.11.2006	Naložbe v delnice močno razpršene globalno, kakor tudi po različnih gospodarskih panogah, naložbe v obveznice pa še v državne in podjetniške obveznice. Orientacija tako na razvite, kot tudi na nerazvite trge po vsem svetu.	0.710 EUR	142.885.835	22.739.377	Trg Leona Štuklja 12 2000 Maribor	Tel: 02 229 20 80 Fax: 02 229 27 96	KBM Infond	Matjaž Lorenčič - predsednik uprave DZU

* Enotni tečaj prvega trgovalnega dne je preračunan na podlagi tečaja Banke Slovenije na ta dan.