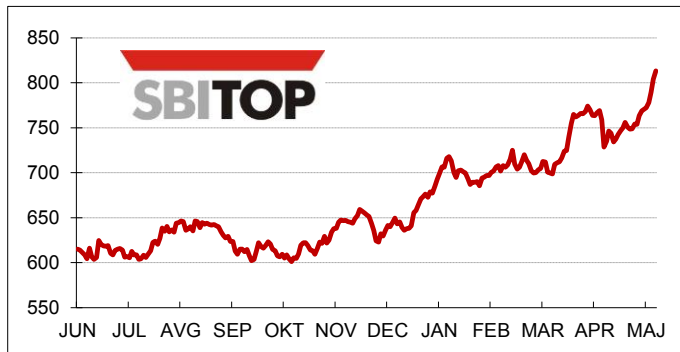


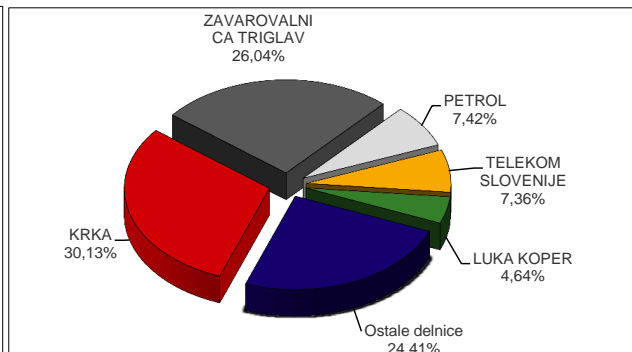
# Mesečno poročilo - maj 2014



## Gibanje indeksa SBI TOP:



## Najprometnejše delnice:



## PRVA KOTACIJA

	Tečaj v EUR (31.5.2014)	Mesečna sprememba tečaja	Promet v 000 EUR	Število poslov	Tržna kapitalizacija v 000 EUR (31.5.2014)
GORENJE	5,420	2,26% ▲	1.688	383	119.806
INTEREUROPA	0,959	-18,03% ▼	206	188	16.141
KRKA	68,50	7,79% ▲	13.823	1.155	2.426.689
LUKA KOPER	21,100	37,91% ▲	2.126	348	295.400
MERCATOR	75,30	-0,26% ▼	960	257	283.532
PETROL	285,00	2,15% ▲	3.405	408	594.596
POZAVAROVALNICA SAVA	12,000	6,19% ▲	767	107	206.636
TELEKOM SLOVENIJE	152,45	15,49% ▲	3.375	405	996.334
ZAVAROVALNICA TRIGLAV	25,600	11,35% ▲	11.947	628	582.020
<b>Skupaj</b>			<b>38.297</b>	<b>3.879</b>	<b>5.521.153</b>

## POVZETEK TRGOVANJA

	Promet v 000 EUR	Število poslov	Tržna kapitalizacija v 000 EUR (31.5.2014)	Število izdaj (31.5.2014)
TRG DELNIC	45.872	5.355	6.418.552	55
OBVEZNICE	4.413	58	15.307.082	50
ZAKLADNE MENICE	0	0	-	19
KOMERCIALNI ZAPISI	50	1	-	4
<b>Skupaj</b>	<b>50.335</b>	<b>5.414</b>	<b>21.725.635</b>	<b>105</b>

## PROMET BORZNIH ČLANOV

Član	Promet v 000 EUR	Delež
ALTA INVEST	38.557	38,30%
WOOD & COMPANY FINANCIAL SERVICES	11.301	11,23%
NOVA LJUBLJANSKA BANKA	9.772	9,71%
GBD GORENJSKA BORZNOPOSREDNIŠKA DRUŽBA	7.353	7,30%
PERSPEKTIVA BPD	6.857	6,81%
OSTALI	26.831	26,65%
<b>Skupaj (19)</b>	<b>100.670</b>	<b>100,00%</b>

**Več informacij na [www.ljse.si](http://www.ljse.si)**



## NAJVEČJE SPREMEMBE VREDNOSTI DELNIC PRVE IN STANDARDNE KOTACIJE

Izdajatelj	Trgovalna koda	Tečaj na dan 31.5.2014	Mesečna sprememba	Sprememba od 31.12.2013	Sprememba od 31.5.2013	Kotacija
<b>Povečanja</b>						
LUKA KOPER	LKPG	21,100	37,91% ▲	124,47% ▲	165,41% ▲	Prva kotacija
PIVOVARNA LAŠKO	PILR	8,200	18,84% ▲	104,49% ▲	64,00% ▲	Standardna kotacija
TELEKOM SLOVENIJE	TLSG	152,45	15,49% ▲	25,42% ▲	55,56% ▲	Prva kotacija
LETRIKA	IALG	53,00	14,47% ▲	82,76% ▲	202,86% ▲	Standardna kotacija
ZAVAROVALNICA TRIGLAV	ZVTG	25,600	11,35% ▲	34,74% ▲	31,96% ▲	Prva kotacija
<b>Zmanjšanja</b>						
SAVA	SAVA	0,650	-53,57% ▼	182,61% ▲	-83,12% ▼	Standardna kotacija
ISTRABENZ	ITBG	1,000	-50,00% ▼	998,90% ▲	100,40% ▲	Standardna kotacija
INTEREUROPA	IEKG	0,959	-18,03% ▼	117,95% ▲	60,10% ▲	Prva kotacija
AERODROM LJUBLJANA	AELG	38,050	-17,01% ▼	37,86% ▲	167,96% ▲	Standardna kotacija
SALUS	SALR	310,00	-3,28% ▼	33,68% ▲	59,79% ▲	Standardna kotacija

## NAJPROMETNEJŠI VREDNOSTNI PAPIRJI

Delnice	Trgovalna koda	Tečaj na dan 31.5.2014	Promet v 000 EUR	Število poslov	Tržna kapitalizacija v 000 EUR (31.5.2014)	Kotacija
KRKA	KRKG	68,50	13.823	1.155	2.426.689	Prva kotacija
ZAVAROVALNICA TRIGLAV	ZVTG	25,600	11.947	628	582.020	Prva kotacija
PETROL	PETG	285,00	3.405	408	594.596	Prva kotacija
<b>Obveznice</b>						
REPUBLIKA SLOVENIJA 68. IZDAJA	RS68	101,60	2.235	2	1.114.611	Obveznice
SLOVENSKA ODŠKODNINSKA DRUŽBA 2.IZDAJA	SOS2E	105,00	671	26	252.753	Obveznice
REPUBLIKA SLOVENIJA 66. IZDAJA	RS66	109,20	480	1	1.638.000	Obveznice

## KAZALNIKI REDNIH DELNIC PRVE IN STANDARDNE KOTACIJE

Prva kotacija	Trgovalna koda	Tečaj / dobiček na delnico (P/E)	Dividendna donosnost	Tečaj / knjižna vrednost delnic (P/B)	Količnik letnega obrata tržne kapitalizacije	Beta
GORENJE	GRVG			0,23	0,15	0,57
INTEREUROPA	IEKG			0,05	0,12	0,12
KRKA	KRKG	13,08	2,35%	1,78	0,06	0,88
MERCATOR	MELR			0,55	0,04	1,88
LUKA KOPER	LKPG	38,16	0,81%	1,14	0,06	1,00
PETROL	PETG	10,75	3,54%	1,27	0,06	0,84
POZAVAROVALNICA SAVA	POSR	6,60		0,47	0,11	0,63
TELEKOM SLOVENIJE	TLSG	18,87	5,44%	1,31	0,05	0,99
ZAVAROVALNICA TRIGLAV	ZVTG	8,36	7,81%	1,01	0,09	1,05
<b>Kazalniki prve kotacije</b>		<b>16,78</b>	<b>3,26%</b>	<b>1,18</b>	<b>0,07</b>	
<b>Standardna kotacija</b>						
AERODROM LJUBLJANA	AELG	27,81	24,07%	1,16	0,12	0,17
DELO PRODAJA	DPRG		1,89%	0,87	0,003	0,00
ISKRA AVTOELEKTRIKA	IALG	8,35	1,17%	1,65	0,18	0,37
ISTRABENZ	ITBG				0,007	3,47
KOMPAS MTS	MTSG	2,49	6,10%	0,09	0,000	-0,29
MLINOTEST	MAJG	12,31		0,38	0,15	-0,33
NIKA	NIKN			2,54	0,003	0,00
PIVOVARNA LAŠKO	PILR			1,46	0,06	0,74
SALUS	SALR	14,55	6,45%	0,69	0,08	0,18
SAVA	SAVA			0,13	0,03	3,10
TERME ČATEŽ	TCRG	111,66		0,18	0,01	0,15
UNIOR	UKIG			0,15	0,004	0,22
ŽITO	ZTOG	16,05	2,85%	0,50	0,20	0,40
<b>Kazalniki standardne kotacije</b>			<b>5,97%</b>	<b>0,53</b>	<b>0,11</b>	

Izračuni so opravljeni na podlagi revidiranih konsolidiranih računovodskih izkazov za leto 2013.

Agregatni kazalniki so uteženi s tržno kapitalizacijo (nesolventna podjetja so izločena iz izračuna).

Tečaj / čisti dobiček na delnico = T/D = P/E (izločene rezerve za lastne deleže in lastne delnice, povprečno število izdanih delnic v zadnjem letu).

Dividendna donosnost = zadnja potrjena dividenda / tečaj.

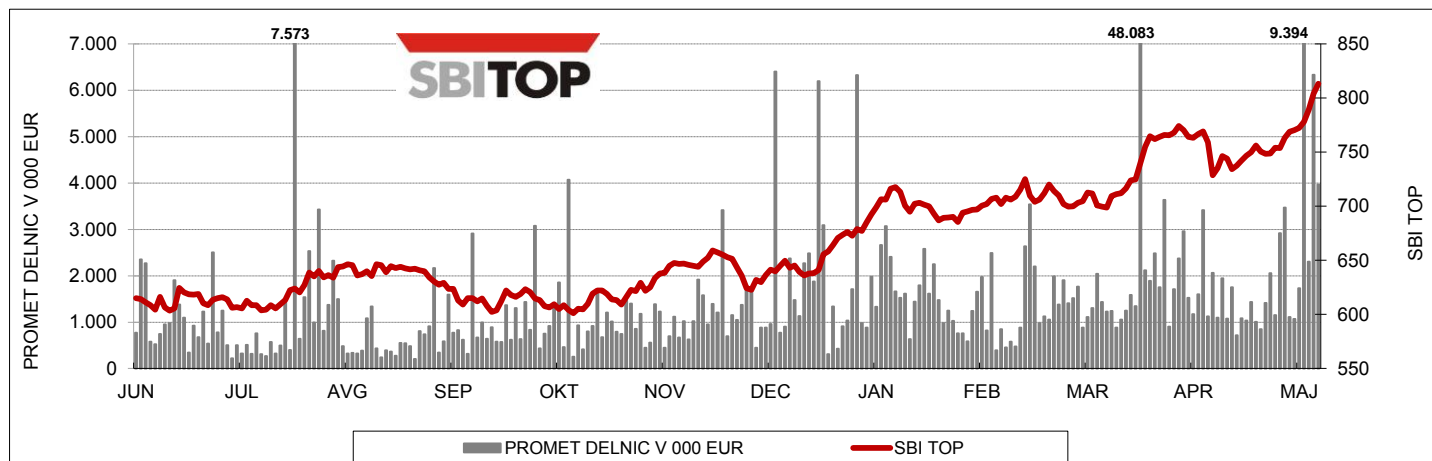
Tečaj / knjižna vrednost = P/B (izločene rezerve za lastne deleže in lastne delnice).

Kazalniki za Aerodrom Ljubljana so izračunani na podlagi vseh izdanih delnic (redne in prednostne).

Obrat tržne kapitalizacije meri promet v zadnjih dvanajstih mesecih v primerjavi s povprečno tržno kapitalizacijo (v tekočem mesecu, pred 6 in 12 meseci).

Kazalnik sistemskega tveganja beta je izračunan za zadnjih dvanajst mesecev in v primerjavi z indeksom SBITOP.

## SLOVENSKI BLUE-CHIP INDEKS - SBI TOP



Vrednost na 31.5.2014

**813,16**

Abs. sprememba maj 2014	66,64
Maks. vrednost maj 2014 (30.5.2014)	813,16
Min. vrednost maj 2014 (6.5.2014)	734,33

Mesečna donosnost	8,93% ▲
Donosnost od 31.12.2013	24,02% ▲
Donosnost od 31.5.2013	32,94% ▲

Sestava SBITOP:

		Utež 31.5.2014	Tečaj v EUR (31.5.2014)
KRKA	KRKG	29,88%	68,50
PETROL	PETG	19,79%	285,00
TELEKOM SLOVENIJE	TLSG	18,95%	152,45
ZAVAROVALNICA TRIGLAV	ZVTG	11,07%	25,600
MERCATOR	MELR	5,39%	75,30
POZAVAROVALNICA SAVA	POSR	5,89%	12,000
LUKA KOPER	LKPG	5,62%	21,100
GORENJE	GRVG	3,42%	5,420

## CEESEG Composite Index in EUR - CEESEG EUR



CEESEG je blagovna znamka WBAG.

Vrednost na 31.5.2014

**1.223,73**

Abs. sprememba maj 2014	17,65
Maks. vrednost maj 2014 (30.5.2014)	1.223,73
Min. vrednost maj 2014 (16.5.2014)	1.170,65

Mesečna donosnost	1,46% ▲
Donosnost od 31.12.2013	1,06% ▲
Donosnost od 31.5.2013	2,97% ▲

Sestava CEESEG EUR (vključenih 54 delnic skupine CEESEG, prikaz prvih 15):

		Utež 31.5.2014	Tečaj v EUR (31.5.2014)
ERSTE GROUP BANK AG		10,10%	25,490
OMV AG		8,07%	30,390
VOESTALPINE AG		7,60%	33,945
CEZ		7,49%	21,456
ANDRITZ AG		5,90%	43,695
RAIFFEISEN BANK INTERNATIONAL AG		5,84%	24,570
OTP BANK		5,10%	16,025
IMMOFINANZ AG		4,30%	2,608
KOMERCNI BANKA		4,17%	168,95
VIENNA INSURANCE GROUP AG		4,12%	39,660
MOL		3,58%	42,284
TELEKOM AUSTRIA AG		3,08%	7,133
KRKA		2,76%	68,50
WIENERBERGER AG		2,51%	13,165
RICHTER GEDEON		2,50%	13,767

## PROMET PO TRGIH V 000 EUR

Leto 2013	Trg delnic			Trg investicijskih kuponov		Zakladne menice	Komerčni zapisi	Povprečni dnevni promet	SKUPAJ	Verižni indeksi rasti
	Prva kotacija	Standardna kotacija	Vstopna kotacija	Trg obveznic						
maj	16.644	620	681	154	2.825		101	1.001	21.025	72
junij	18.827	557	2.411	91	4.952		103	1.418	26.941	128
julij	26.716	1.088	361	33	9.414		11	1.636	37.623	140
avgust	12.253	876	748	82	8.380		282	1.077	22.622	60
september	19.813	1.105	676	154	11.669			1.591	33.418	148
oktober	18.121	4.240	1.696	277	7.147		546	1.456	32.026	96
november	20.066	1.690	818	192	13.754		27	1.827	36.546	114
december	34.697	1.531	726	133	5.101		50	2.347	42.238	116
<b>Skupaj 2013</b>	<b>274.969</b>	<b>14.128</b>	<b>10.291</b>	<b>1.771</b>	<b>86.079</b>	<b>4</b>	<b>4.518</b>	<b>1.586</b>	<b>391.760</b>	
<b>Leto 2014</b>										
januar	32.494	3.854	1.889	11	8.482			2.124	46.731	111
februar	20.563	2.129	848		7.485		48	1.554	31.074	66
marec	26.420	3.435	1.444		7.431			1.844	38.730	125
april	33.403	3.664	47.729		5.547	170	1.736	4.612	92.249	238
maj	38.297	4.553	3.022		4.413		50	2.517	50.335	55
<b>Skupaj 2014</b>	<b>151.178</b>	<b>17.635</b>	<b>54.932</b>	<b>11</b>	<b>33.359</b>	<b>170</b>	<b>1.834</b>	<b>2.516</b>	<b>259.118</b>	

## TRŽNA KAPITALIZACIJA NA VSEH TRGIH V 000 EUR

Datum	Trg delnic			Trg investicijskih kuponov		Trg obveznic	SKUPAJ (delnice)	Verižni indeksi rasti
	Prva kotacija	Standardna kotacija	Vstopna kotacija					
31. maj 2013	4.057.091	237.505	492.639	16.353	12.324.861	4.787.235	100	
30. junij 2013	4.063.907	235.002	505.579	15.776	12.254.804	4.804.488	100	
31. julij 2013	4.373.325	234.145	470.767	15.970	12.218.254	5.078.236	106	
31. avgust 2013	4.325.496	249.258	469.275	15.675	12.207.049	5.044.029	99	
30. september 2013	4.278.364	242.522	437.910	15.172	12.184.460	4.958.796	98	
31. oktober 2013	4.378.597	248.033	451.576	15.106	12.101.041	5.078.205	102	
30. november 2013	4.423.851	260.492	450.004	15.267	12.064.588	5.134.347	101	
31. december 2013	4.487.491	234.914	450.705	13.848	13.956.274	5.173.109	101	
31. januar 2014	4.748.529	277.025	472.009		14.517.162	5.497.563	106	
28. februar 2014	4.923.959	307.955	482.831		14.555.606	5.714.746	104	
31. marec 2014	4.841.186	330.410	485.883		13.212.100	5.657.478	99	
30. april 2014	5.048.685	370.721	501.942		15.201.775	5.921.348	105	
31. maj 2014	5.521.153	378.632	518.767		15.307.082	6.418.552	108	

## ODMEVNEJŠI DOGODKI IN NOVICE

- V maju 2014 so se cene življenjskih potrebščin v primerjavi s prejšnjim mesecem v povprečju zvišale za 0,6 %. Skupna letošnja rast cen je 0,7-odstotna (v enakem obdobju lani 1,2-odstotna).
- Referenčni tečaj Evropske centralne banke je 31. maja 2014 znašal 1 EUR= 1,3607 USD. Tečaj evra je v zadnjem mesecu padel za 1,8% glede na dolar, v tekočem letu je tečaj evra apreciral za 4,6% glede na dolar.

## SEZNAM BORZNIH ČLANOV

Borzni član	Telefon	Borzni član	Telefon
Abanka Vipava, d. d., Ljubljana	01 471 81 88	KBC Securities NV, Bruselj *	+32 2 429 13 04
ALTA Invest, d. d., Ljubljana	01 320 03 90	Moja delnica BPH, d. d., Ljubljana	01 433 11 55
BKS BANK AG, Bančna podružnica, Ljubljana	01 589 09 26	Nova Kreditna banka Maribor, d. d., Maribor	02 229 27 38
Deželna banka Slovenije, d. d., Ljubljana	01 472 72 68	Nova Ljubljanska banka, d. d., Ljubljana	01 476 52 07
Erste Group Bank AG, Dunaj *	+43 50 100 83118	Perspektiva, borzno posredniška družba, d. d., Ljubljana	01 568 82 25
GBD Gorenjska borzno posredniška družba, d. d., Kranj	04 280 10 18	Raiffeisen Banka, d. d., Maribor	02 229 31 19
Gorenjska banka, d. d., Kranj	04 208 43 28	Raiffeisen Centrobank AG, Dunaj *	+43 1 51520 607
Hypo Alpe-Adria-Bank, d. d., Ljubljana	01 580 42 76	SKB banka, d. d., Ljubljana	01 471 50 82
Ilirika borzno posredniška hiša, d. d., Ljubljana	01 300 22 60	WOOD & Company Financial Services, a.s. *	+420 222 096 287

\* Borzni član z oddaljenim dostopom.