

STATISTIKE LJUBLJANSKE BORZE
SEPTEMBER 2014
 LJUBLJANA STOCK EXCHANGE STATISTICS
 SEPTEMBER 2014

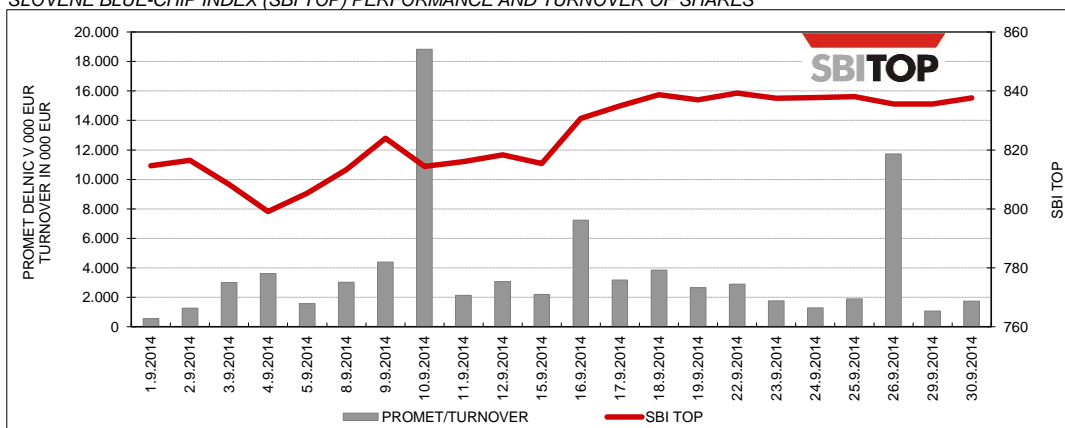
VELIKOST TRGA V SEPTEMBRU 2014
 MARKET SIZE IN SEPTEMBER 2014

Tip vrednostnega papirja Type of security	Število izdajateljev Number of Issuers 30.9.2014	Število izdaj Number of issues 30.9.2014	Tržna kapitalizacija (v mio EUR) Market capitalisation (in EURm) 30.9.2014	Borzni promet (v EUR) Turnover (in EUR)	Število poslov Number of trades
Delnice Shares	53	54	6.448	82.975.283	7.809
Prva kotacija Prime Market	9	9	5.410	33.200.379	4.795
Standardna kotacija Standard Market	13	13	585	45.714.075	2.344
Vstopna kotacija Entry Market	31	32	453	4.060.828	670
Obveznice Bonds	20	48	15.674	7.217.476	51
Zakladne menice Treasury Bills	1	17		0	0
Komercialni zapisi Commercial Papers	3	3		3.411.647	6
SKUPAJ TOTAL	65	102	22.122	93.604.405	7.866

GIBANJE INDEKSA SBI TOP
 SBI TOP INDEX PERFORMANCE

Leto 2014 Year 2014	Najvišja vrednost Max	Datum Date	Najnižja vrednost Min	Datum Date	Zaključna vrednost Close	Donosnost Nominal return
Januar January	717,81	22.1.2014	658,28	2.1.2014	699,92	6,75%
Februar February	725,14	28.2.2014	685,54	10.2.2014	725,14	3,60%
Marec March	720,17	7.3.2014	698,79	25.3.2014	716,49	-1,19%
April April	774,18	15.4.2014	723,84	1.4.2014	746,52	4,19%
Maj May	813,16	30.5.2014	734,33	6.5.2014	813,16	8,93%
Junij June	822,14	30.6.2014	776,18	20.6.2014	822,14	1,10%
Julij July	818,29	2.7.2014	756,96	8.7.2014	809,82	-1,50%
Avgust August	827,78	25.8.2014	782,82	14.8.2014	819,02	1,14%
September September	839,28	22.9.2014	799,08	4.9.2014	837,68	2,28%
Oktober October						
November November						
December December						

GIBANJE INDEKSA SBI TOP IN PROMET Z DELNICAMI
 SLOVENE BLUE-CHIP INDEX (SBI TOP) PERFORMANCE AND TURNOVER OF SHARES



BORZNI PROMET TURNOVER

BORZNI PROMET PO SEGMENTIH TURNOVER BY MARKET AND TYPE OF SECURITIES

Leto 2014 Year 2014	Delnice - Prva kotacija (v EUR) Shares - Prime Market (in EUR)	Delnice - Standardna kotacija (v EUR) Shares - Standard Market (in EUR)	Delnice - Vstopna kotacija (v EUR) Shares - Entry Market (in EUR)	Obveznice (v EUR) Bonds (in EUR)	Zakladne menice (v EUR) Treasury Bills (in EUR)	Komercialni zapisi (v EUR) Commercial Papers (in EUR)
Januar January	32.494.285	3.853.704	1.889.478	8.482.381	0	0
Februar February	20.562.708	2.129.497	847.751	7.485.226	0	48.375
Marec March	26.420.298	3.434.946	1.443.589	7.430.884	0	0
April April	33.403.457	3.664.009	47.728.778	5.547.404	169.504	1.735.800
Maj May	38.297.215	4.552.635	3.022.345	4.413.409	0	49.500
Junij June	22.765.265	8.607.223	2.318.795	9.773.641	0	198.800
Julij July	52.473.735	30.880.322	1.942.418	3.172.019	0	0
Avgust August	28.863.387	18.371.383	5.919.294	1.026.217	0	442.668
September September	33.200.379	45.714.075	4.060.828	7.217.476	0	3.411.647
Oktober October						
November November						
December December						
Skupaj Total	288.480.730	121.207.796	69.173.276	54.548.658	169.504	5.886.790

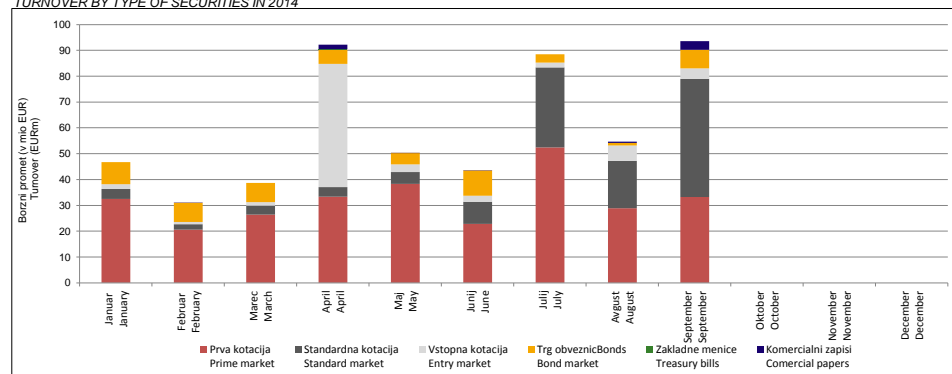
NAJPROMETNEJŠE DELNICE V SEPTEMBRU 2014 MOST TRADED SHARES IN SEPTEMBER 2014

Vrednostni papir Security	Kotacija Market	Borzni promet (v EUR) Turnover (in EUR)	Količina Volume	Št. poslov Number of trades	Delež v prometu delnic Share in turnover of shares	Delež v celotnem prometu Share in total turnover
LETRIKA	Trg delnic - Standardna kotacija Standard Market	19.314.817	287.975	65	23,28%	20,63%
PIVOVARNA LAŠKO	Trg delnic - Standardna kotacija Standard Market	17.188.649	887.567	997	20,72%	18,36%
KRKA	Trg delnic - Prva kotacija Prime Market	11.347.092	172.786	1.246	13,68%	12,12%
AERODROM LJUBLJANA	Trg delnic - Standardna kotacija Standard Market	8.299.353	137.729	928	10,00%	8,87%
ZAVAROVALNICA TRIGLAV	Trg delnic - Prva kotacija Prime Market	5.605.245	222.793	607	6,76%	5,99%
TELEKOM SLOVENIJE	Trg delnic - Prva kotacija Prime Market	4.933.853	36.559	755	5,95%	5,27%
PETROL	Trg delnic - Prva kotacija Prime Market	4.627.433	15.404	509	5,58%	4,94%
GORENJE	Trg delnic - Prva kotacija Prime Market	3.079.610	434.907	549	3,71%	3,29%
CINKARNA CELJE	Trg delnic - Vstopna kotacija Entry Market	3.028.626	15.038	448	3,65%	3,24%
POZAVAROVALNICA SAVA	Trg delnic - Prva kotacija Prime Market	1.364.877	90.986	171	1,64%	1,46%

NAJPROMETNEJŠI DOLŽNIŠKI VP V SEPTEMBRU 2014 MOST TRADED DEBT SECURITIES IN SEPTEMBER 2014

Vrednostni papir Security	Kotacija Market	Borzni promet (v EUR) Turnover (in EUR)	Količina Volume	Št. poslov Number of trades	Delež v prometu obveznic Share in turnover of bonds	Delež v celotnem prometu Share in total turnover
SLOVENSKA ODŠKODNINSKA DRUŽBA 2. IZDAJA	Trg obveznic Bonds	6.679.871	452.558	29	62,84%	7,14%
KOMERCIALNI ZAPIS GEN-I 2. IZDAJA	Trg obveznic Bonds	3.411.647	3.470	6	32,10%	3,64%
AG 1. IZDAJA	Trg obveznic Bonds	230.840	232	4	2,17%	0,25%

BORZNI PROMET PO SEGMENTIH V LETU 2014 TURNOVER BY TYPE OF SECURITIES IN 2014



TRŽNA KAPITALIZACIJA MARKET CAPITALISATION

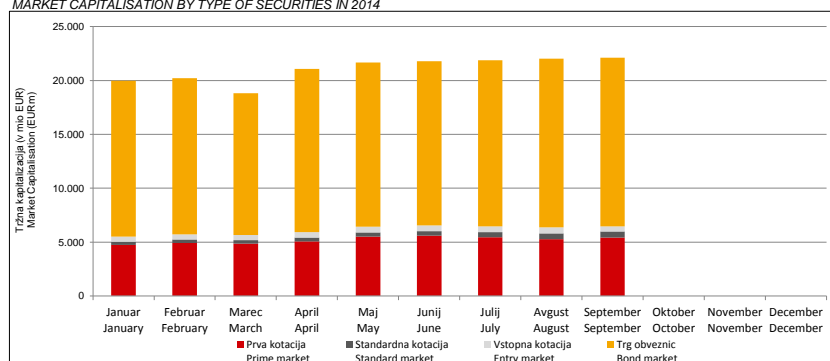
TRŽNA KAPITALIZACIJA PO SEGMENTIH MARKET CAPITALISATION BY MARKET

Leto 2014 Year 2014	Delnice - Prva kotacija (v EUR) Shares - Prime Market (in EUR)	Delnice - Standardna kotacija (v EUR) Shares - Standard Market (in EUR)	Delnice - Vstopna kotacija (v EUR) Shares - Entry Market (in EUR)	Obveznice (v EUR) Bonds (in EUR)	Skupaj (v EUR) Total (in EUR)
Januar January					
31.1.2014	4.748.529.028	277.024.507	472.009.162	14.462.201.388	19.959.764.084
Februar February					
28.2.2014	4.923.959.378	307.955.359	482.831.282	14.499.531.158	20.214.277.176
Marec March					
31.3.2014	4.841.185.590	330.409.830	485.883.028	13.155.754.685	18.813.233.132
April April					
30.4.2014	5.048.684.533	370.721.384	501.942.472	15.145.538.939	21.066.887.328
Maj May					
31.5.2014	5.521.152.810	378.632.430	518.767.153	15.259.444.967	21.677.997.360
Junij June					
30.6.2014	5.594.500.808	433.508.000	527.714.611	15.244.230.169	21.799.953.587
Julij July					
31.7.2014	5.438.682.548	483.605.749	539.271.678	15.404.968.205	21.866.528.180
Avgust August					
31.8.2014	5.278.020.743	528.720.673	574.633.238	15.630.996.959	22.012.371.613
September September					
30.9.2014	5.410.058.804	584.952.848	453.378.207	15.673.962.062	22.122.351.920
Oktober October					
31.10.2014					
November November					
30.11.2014					
December December					
31.12.2014					

DELNICE Z NAJVEČJO TRŽNO KAPITALIZACIJO NA DAN 30. 9. 2014 SHARES WITH THE HIGHEST MARKET CAPITALISATION AS AT 30 SEPTEMBER 2014

Vrednostni papir Security	Segment Market	Število vrednostnih papirjev Number of securities	Tečaj (v EUR) Price (in EUR)	Tržna kapitalizacija (v EUR) Market capitalisation (in EUR)	Delež v tržni kapitalizaciji delnic Share in market capitalisation of shares
KRKA	Trg delnic - Prva kotacija Prime Market	32.793.448	65,400	2.144.691.499	33,26%
TELEKOM SLOVENIJE	Trg delnic - Standardna kotacija Standard Market	6.535.478	144,000	941.108.832	14,59%
PETROL	Trg delnic - Prva kotacija Prime Market	2.086.301	305,000	636.321.805	9,87%
ZAVAROVALNICA TRIGLAV	Trg delnic - Prva kotacija Prime Market	22.735.148	25,550	580.883.031	9,01%
LUKA KOPER	Trg delnic - Prva kotacija Prime Market	14.000.000	26,230	367.150.000	5,69%
MERCATOR	Trg delnic - Prva kotacija Prime Market	3.765.361	75,000	282.402.075	4,38%
POZAVAROVALNICA SAVA	Trg delnic - Prva kotacija Prime Market	17.219.662	15,150	260.877.879	4,05%
PIVOVARNA LAŠKO	Trg delnic - Standardna kotacija Standard Market	8.611.481	21,830	187.945.573	2,91%
GORENJE	Trg delnic - Prva kotacija Prime Market	24.424.613	7,060	172.437.768	2,67%
CINKARNA CELJE	Trg delnic - Vstopna kotacija Entry Market	814.626	206,000	167.812.956	2,60%

TRŽNA KAPITALIZACIJA PO SEGMENTIH V LETU 2014 MARKET CAPITALISATION BY TYPE OF SECURITIES IN 2014



PODATKI PO POSAMEZNIH VREDNOSTNIH PAPIRJIH
DATA BY SECURITIES

DELNICE - PRVA KOTACIJA
SHARES - PRIME MARKET

Vrednostni papir Security	Trgovalna koda Trading code	ISIN	Tečaj (v EUR) Price (in EUR) 30.9.2014	Število vrednostnih papirov Number of securities 30.9.2014	Tržna kapitalizacija (v EUR) Market capitalisation (in EUR) 30.9.2014	Borzni promet (v EUR) Turnover (in EUR)	Količina Volume	Št. poslov Number of trades
KRKA	KRKG	SI0031102120	65,40	32.793.448	2.144.691.499	11.347.092	172.786	1.246
ZAVAROVALNICA TRIGLAV	ZVTG	SI0021111651	25,55	22.735.148	580.883.031	5.605.245	222.793	607
TELEKOM SLOVENIJE	TLSG	SI0031104290	144,00	6.535.478	941.108.832	4.933.853	36.559	755
PETROL	PETG	SI0031102153	305,00	2.086.301	636.321.805	4.627.433	15.404	509
GORENJE	GRVG	SI0031104076	7,06	24.424.613	172.437.768	3.079.610	434.907	549
POZAVAROVALNICA SAVA	POSR	SI0021110513	15,15	17.219.662	260.877.879	1.364.877	90.986	171
LUKA KOPER	LKPG	SI0031101346	26,23	14.000.000	367.150.000	1.325.362	49.428	363
INTEREUROPA	IEKG	SI0031100090	1,44	16.830.838	24.185.914	519.945	370.662	412
MERCATOR	MELR	SI0031100082	75,00	3.765.361	282.402.075	396.963	5.332	183
Skupaj								
Total					5.410.058.804	33.200.379	1.398.857	4.795

DELNICE - STANDARDNA KOTACIJA
SHARES - STANDARD MARKET

Vrednostni papir Security	Trgovalna koda Trading code	ISIN	Tečaj (v EUR) Price (in EUR) 30.9.2014	Število vrednostnih papirov Number of securities 30.9.2014	Tržna kapitalizacija (v EUR) Market capitalisation (in EUR) 30.9.2014	Borzni promet (v EUR) Turnover (in EUR)	Količina Volume	Št. poslov Number of trades
LETRIKA	IALG	SI0031107046	66,60	1.608.313	107.113.646	19.314.817	287.975	65
PIVOVARNA LAŠKO	PILR	SI0031107418	21,83	8.611.481	187.945.573	17.188.649	887.567	997
AERODROM LJUBLJANA	AELG	SI0031103276	60,77	1.936.229	117.664.636	8.299.353	137.729	928
ZITO	ZTOG	SI0031108440	131,10	355.792	46.644.331	713.785	5.824	182
SALUS	SALR	SI0031110453	400,00	100.919	40.367.600	110.633	289	35
UNIOR	UKIG	SI0031108994	8,85	2.838.414	25.119.964	36.863	4.568	35
TERME ČATEŽ	TCRG	SI0031100637	50,02	497.022	24.861.040	27.125	593	14
SAVA	SAVA	SI0031108457	0,55	2.006.987	1.103.843	18.905	32.583	59
ISTRABENZ	ITBG	SI0031102070	1,00	5.180.000	5.180.000	1.699	1.799	19
MLINOTEST	MAJG	SI0031108200	4,31	3.447.901	14.860.453	1.605	385	6
KOMPAS MTS	MTSG	SI0031103706	8,20	594.601	4.875.728	541	66	2
DELO PRODAJA	DPRG	SI0031107079	6,39	491.393	3.140.001	98	15	2
NIKA	NIKN	SI0031100793	32,00	189.876	6.076.032	0	0	0
Skupaj								
Total					584.952.848	45.714.075	1.359.393	2.344

DELNICE - VSTOPNA KOTACIJA
SHARES - ENTRY MARKET

Vrednostni papir Security	Trgovalna koda Trading code	ISIN	Tečaj (v EUR) Price (in EUR) 30.9.2014	Število vrednostnih papirov Number of securities 30.9.2014	Tržna kapitalizacija (v EUR) Market capitalisation (in EUR) 30.9.2014	Borzni promet (v EUR) Turnover (in EUR)	Količina Volume	Št. poslov Number of trades
CINKARNA CELJE	CICG	SI0031103805	206,00	814.626	167.812.956	3.028.626	15.038	448
ALPETOUR POTOVALNA AGENCIJA	APAG	SI0031109893	43,89	449.428	19.725.395	782.057	18.169	109
AG	AGOG	SI0031107043	6,25	2.300.898	14.380.613	156.250	25.000	1
MELAMIN	MKOG	SI0031101304	36,00	449.872	16.195.392	48.636	1.351	5
DATALAB TEHNOLOGIJE	DATR	SI0031114513	5,30	2.120.401	11.238.125	9.496	1.779	15
MODRA LINIJA HOLDING	MLHR	SI0021110588	7,40	3.199.932	23.679.497	7.718	1.043	15
GRAND HOTEL UNION	GHUG	SI0031108655	14,50	1.793.869	26.011.101	7.583	524	10
CETIS	CETG	SI0031100843	28,00	200.000	5.600.000	6.319	230	7
GEA	GSBG	SI0031101296	7,30	1.254.960	9.161.208	5.227	716	1
KD GROUP	KDHR	SI0031110461	12,02	2.675.640	32.161.193	4.865	395	20
KD	SKDR	SI0031110164	66,50	186.436	12.397.994	2.364	36	2
HRAM HOLDING	ST1R	SI0021112105	0,66	4.346.667	2.868.800	478	724	1
TERME DOBRNA	ZDDG	SI0031105396	3,19	692.542	2.211.979	415	130	3
TRDNJAVA I HOLDING	TR1R	SI0021112204	1,00	1.291.809	1.291.809	303	303	1
NFD HOLDING	NF2R	SI0021112006	0,11	1.924.671	211.714	244	2.430	17
KS NALOŽBE	KSFR	SI0021113855	0,29	3.909.878	1.114.315	191	665	9
M1	MR1R	SI0021113111	0,50	3.932.515	1.966.258	53	106	4
SIVENT	SING	SI0021111396	0,20	1.229.712	245.942	4	21	2
ALTA SKUPINA	SMPR	SI0021115223	2,27	3.018.076	6.857.069	0	0	0
HELIOS	HDOG	SI0031101148				0	0	0
INLES	IHPG	SI0031107459	5,00	712.410	3.562.050	0	0	0
INTERTRADE ITA	INRG	SI0031103334	40,00	69.531	2.781.240	0	0	0
JAVOR PIVKA	JPIG	SI0031109109	0,11	1.134.022	124.742	0	0	0
MAKSIMA HOLDING	MAHR	SI0021111511	0,10	6.399.850	639.985	0	0	0
NAMA	NALN	SI0031102690	21,90	953.795	20.888.111	0	0	0
PLAMA PUR	POPG	SI0031108226	17,00	686.798	11.675.566	0	0	0
PRVA GROUP	PPDT	SI0021200884		202.437	4.267.372	0	0	0
TEKSTINA	TEAG	SI0031102211	0,10	1.127.293	112.729	0	0	0
TRIGLAV NALOŽBE	TRSG	SI0021112238	1,58	33.121.978	52.332.725	0	0	0
VELANA	VLJG	SI0031100694	0,50	1.409.645	704.823	0	0	0
VIPA HOLDING	VHDR	SI0021111313	0,15	7.347.565	1.102.135	0	0	0
ZDRAVILIŠČE ROGAŠKA	RGZR	SI0031115767	2,49	9.086	22.624	0	0	0
ZDRAVILIŠČE ROGAŠKA	RGZP	SI0031200791		537	32.746	0	0	0
Skupaj								
Total					453.378.207	4.060.828	68.660	670

OBVEZNICE

BONDS

Vrednostni papir Security	Trgovalna koda Trading code	ISIN	Tečaj (v EUR) Price (in EUR) 30.9.2014	Število vrednostnih papirjev Number of securities 30.9.2014	Tržna kapitalizacija (v EUR) Market capitalisation (in EUR) 30.9.2014	Borzni promet (v EUR) Turnover (in EUR)	Količina Volume	Št. poslov Number of trades
SLOVENSKA ODŠKODNINSKA DRUŽBA 2. IZDAJA	SOS2E	SI0002100558	101,91	14.055.683	201.683.983	6.679.871	452.558	29
AG 1. IZDAJA	AGO1	SI0032103150	99,50	2.000	1.990.000	230.840	232	4
KD HOLDING 2. IZDAJA	KDH2	SI0032102517	94,20	400.000	37.680.000	216.468	2.350	2
KD HOLDING 1. IZDAJA	KDH1	SI0032102434	92,51	400.000	37.004.000	31.453	340	1
REPUBLIKA SLOVENIJA 38. IZDAJA	RS38	SI0002101671	103,50	2.178.157	225.439.250	14.621	138	2
SAVA 3. IZDAJA	SA03	SI0032103358	8,00	26.500	2.120.000	11.920	149	3
PETROL 3. IZDAJA	PET3	SI0032103291	109,50	30.158	33.023.010	10.950	10	1
REPUBLIKA SLOVENIJA 67. IZDAJA	RS67	SI0002103057	112,34	1.619.589	1.819.446.283	6.740	6	1
DARS 1. IZDAJA	DRS1	SI0032102244	113,00	134.300	63.327.513	4.715	10	1
REPUBLIKA SLOVENIJA 49. IZDAJA	RS49	SI0002101887	104,00	77.979	30.817.301	3.952	10	1
REPUBLIKA SLOVENIJA 66. IZDAJA	RS66	SI0002102984	116,95	1.500.000	1.754.250.000	3.509	3	1
PETROL 2. IZDAJA	PET2	SI0032103259	110,00	33.000	36.300.000	2.200	2	2
KD GROUP 3. IZDAJA	KDH3	SI0032103416	84,00	215.107	3.613.798	236	14	3
ABANKA VIPA 14. IZDAJA	AB14	SI0022103178	93,20	15.000	13.980.000	0	0	0
BANKA CELJE 10. IZDAJA	BCE10	SI0022102709	85,00	370.000	31.450.000	0	0	0
BANKA CELJE 11. IZDAJA	BCE11	SI0022102782	57,00	15.145	8.632.650	0	0	0
BANKA CELJE 12. IZDAJA	BCE12	SI0022102998	86,00	12.147	10.446.420	0	0	0
BANKA CELJE 13. IZDAJA	BCE13	SI0022103095	100,00	40.000	40.000.000	0	0	0
BANKA CELJE 14. IZDAJA	BCE14	SI0022103129	20,00	20.000	20.000.000	0	0	0
BANKA CELJE 15. IZDAJA	BCE15	SI0022103186	99,00	34.150	33.808.500	0	0	0
BANKA CELJE 16. IZDAJA	BCE16	SI0022103285	4,51	244.784	1.103.976	0	0	0
DARS 2. IZDAJA	DRS2	SI0032102418	148,00	148.000	61.758.920	0	0	0
DARS 3. IZDAJA	DRS3	SI0032102509	102,00	102.000	43.414.852	0	0	0
DELO PRODAJA 1. IZDAJA	DPR1	SI0032102863	34,00	4.662.470	15.852.398	0	0	0
DEOS 1. IZDAJA	DEO1	SI0032102350	100,02	58.259	499.379	0	0	0
DUTB, 15/12/15	DUT01	SI0032103333		5.058	505.800.000	0	0	0
DUTB, 15/12/16	DUT02	SI0032103366		5.058	505.800.000	0	0	0
DZS, obveznice 2. izdaje	DZS2	SI0032103200		200.000	20.000.000	0	0	0
FACTOR BANKA 11. IZDAJA	FB11	SI0022102451	90,00	11.797	10.617.300	0	0	0
KD 1. IZDAJA	SKD1	SI0032103135	100,00	137.900	13.790.000	0	0	0
KS NALOŽBE 1. IZDAJA	KSF1	SI0022103210		100.396	100.396	0	0	0
NLB 18. IZDAJA	NLB18	SI0022102444	101,75	150.000	63.688.886	0	0	0
NLB 19. IZDAJA	NLB19	SI0022102493	102,20	100.000	42.647.038	0	0	0
PROBANKA 10. IZDAJA	PRB10	SI0022102840	85,00	30.000	25.500.000	0	0	0
REPUBLIKA SLOVENIJA 21. IZDAJA	RS21	SI0002101341	98,00	1.122.592	5.962.760	0	0	0
REPUBLIKA SLOVENIJA 33. IZDAJA	RS33	SI0002101648	125,00	162.100	103.600.136	0	0	0
REPUBLIKA SLOVENIJA 53. IZDAJA	RS53	SI0002101960	101,00	792.909	80.083.809	0	0	0
REPUBLIKA SLOVENIJA 57. IZDAJA	RS57	SI0002102141	101,00	6.223.274	262.294.196	0	0	0
REPUBLIKA SLOVENIJA 59. IZDAJA	RS59	SI0002102349	104,70	26.848.888	1.173.062.215	0	0	0
REPUBLIKA SLOVENIJA 62. IZDAJA	RS62	SI0002102570	103,00	16.800.921	722.135.506	0	0	0
REPUBLIKA SLOVENIJA 63. IZDAJA	RS63	SI0002102794	104,21	1.090.950	1.136.878.995	0	0	0
REPUBLIKA SLOVENIJA 68. IZDAJA	RS68	SI0002103065	101,60	1.097.058	1.114.610.928	0	0	0
REPUBLIKA SLOVENIJA 69. IZDAJA	RS69	SI0002103149	95,40	1.605.866	1.531.996.164	0	0	0
REPUBLIKA SLOVENIJA 70. IZDAJA	RS70	SI0002103164	119,45	1.500.000	1.791.750.000	0	0	0
REPUBLIKA SLOVENIJA 71. IZDAJA	RS71	SI0002103388		1.000.000	1.000.000.000	0	0	0
REPUBLIKA SLOVENIJA 72. IZDAJA	RS72	SI0002103396		1.000.000	1.000.000.000	0	0	0
TUŠMOBIL 1. IZDAJA	TUS01	SI0032103341	100,00	5.020	4.141.500	0	0	0
ZAVAROVALNICA TRIGLAV 2. IZDAJA	ZT02	SI0022103038	106,20	30.000	31.860.000	0	0	0
Skupaj					15.673.962.062	7.217.476	455.822	51
Total								

ZAKLADNE MENICE

TREASURY BILLS

Vrednostni papir Security	Trgovalna koda Trading code	ISIN	Tečaj (v EUR) Price (in EUR) 30.9.2014	Število vrednostnih papirjev Number of securities 30.9.2014	Borzni promet (v EUR) Turnover (in EUR)	Količina Volume	Št. poslov Number of trades
DEVETMESEČNE ZAKLADNE MENICE 1. IZDAJA	DEZ01	SI0002500765			0	0	0
DVANAJSTMESEČNE ZAKLADNE MENICE 48. IZDAJA	DZ48	SI0002500666			0	0	0
DVANAJSTMESEČNE ZAKLADNE MENICE 49. IZDAJA	DZ49	SI0002500708		43.785	0	0	0
DVANAJSTMESEČNE ZAKLADNE MENICE 50. IZDAJA	DZ50	SI0002500724		88.080	0	0	0
DVANAJSTMESEČNE ZAKLADNE MENICE 51. IZDAJA	DZ51	SI0002500815		152.275	0	0	0
DVANAJSTMESEČNE ZAKLADNE MENICE 52. IZDAJA	DZ52	SI0002500856		72.000	0	0	0
DVANAJSTMESEČNE ZAKLADNE MENICE 53. IZDAJA	DZ53	SI0002500906		94.750	0	0	0
DVANAJSTMESEČNE ZAKLADNE MENICE 54. IZDAJA	DZ54	SI0002500930		101.400	0	0	0
DVANAJSTMESEČNE ZAKLADNE MENICE 55. IZDAJA	DZ55	SI0002500963		100.250	0	0	0
DVANAJSTMESEČNE ZAKLADNE MENICE 56. IZDAJA	DZ56	SI0002501003		93.045	0	0	0
DVANAJSTMESEČNE ZAKLADNE MENICE 57. IZDAJA	DZ57	SI0002501037		97.000	0	0	0
OSEMNAJSTMESEČNE ZAKLADNE MENICE 2. IZDAJA	OZ2	SI0002103321		1.109.330	0	0	0
ŠESTMESEČNE ZAKLADNE MENICE 70. IZDAJA	SZ70	SI0002500849			0	0	0
ŠESTMESEČNE ZAKLADNE MENICE 71. IZDAJA	SZ71	SI0002500898		30.000	0	0	0
ŠESTMESEČNE ZAKLADNE MENICE 72. IZDAJA	SZ72	SI0002500922		23.000	0	0	0
ŠESTMESEČNE ZAKLADNE MENICE 73. IZDAJA	SZ73	SI0002500955		18.000	0	0	0
ŠESTMESEČNE ZAKLADNE MENICE 74. IZDAJA	SZ74	SI0002500997		24.000	0	0	0
ŠESTMESEČNE ZAKLADNE MENICE 75. IZDAJA	SZ75	SI0002501029		10.113	0	0	0
TRIMESEČNE ZAKLADNE MENICE 153. IZDAJA	TZ153	SI0002500948			0	0	0
TRIMESEČNE ZAKLADNE MENICE 154. IZDAJA	TZ154	SI0002500989		5.500	0	0	0
TRIMESEČNE ZAKLADNE MENICE 155. IZDAJA	TZ155	SI0002501011		9.083	0	0	0
Skupaj					0	0	0
Total							

KOMERCIJALNI ZAPISI

COMMERCIAL PAPERS

Vrednostni papir Security	Trgovalna koda Trading code	ISIN	Tečaj (v EUR) Price (in EUR) 30.9.2014	Število vrednostnih papirjev Number of securities 30.9.2014	Borzni promet (v EUR) Turnover (in EUR)	Količina Volume	Št. poslov Number of trades
KOMERCIJALNI ZAPIS GEN-I 2. IZDAJA	GEN02	SI0032500785	98,60	35.000	3.411.647	3.470	6
KOMERCIJALNI ZAPIS GORENJE 2. IZDAJA	GRV02	SI0032500876	99,00	35.000	0	0	0
KOMERCIJALNI ZAPIS PETROL 5. IZDAJA	PEK05	SI0032500868			0	0	0
KOMERCIJALNI ZAPIS TELEKOM 1. IZDAJA	TSK01	SI0032500827	99,00	50.000	0	0	0
Skupaj					3.411.647	3.470	6
Total							

PROMET TOP 10 BORZNIH ČLANOV
TURNOVER BY LJSE TOP 10 EXCHANGE MEMBERS

Borzni član Member	Skupni promet (v EUR) Total turnover (in EUR)	Delež v prometu Share in turnover
ALTA INVEST d.d.	48.780.499	26,06%
ILIRIKA BORZNO POSREDNIŠKA HIŠA, d.d.	31.830.471	17,00%
GBD GORENJSKA BORZNOPOSREDNIŠKA DRUŽBA d.d.	24.486.234	13,08%
PERSPEKTIVA, d.d.	22.600.852	12,07%
NLB, d.d., Ljubljana	12.341.680	6,59%
GORENJSKA BANKA d.d., Kranj	10.369.708	5,54%
WOOD & COMPANY FINANCIAL SERVICES, A.S.	10.330.185	5,52%
ABANKA VIPA d.d., Ljubljana	5.129.361	2,74%
NOVA KREDITNA BANKA MARIBOR d.d.	4.750.320	2,54%
MOJA DELNICA, borzno posredniška hiša, d.d.	3.668.580	1,96%
Ostali Others	12.920.922	6,88%
Skupaj Total	187.208.810	99,98%

SPREMEMBE PRI VREDNOSTNIH PAPIRJIH
CHANGES IN SECURITIES

NOVI VREDNOSTNI PAPIRJI
NEW SECURITIES

Izdajatelj Issuer	Trgovalna oznaka Trading code	Tip vrednostnega papirja Type of security	Segment Market segment	Datum pričetka trgovanja First trading day
REPUBLIKA SLOVENIJA 71. IZDAJA	RS71	OBVEZNICE BONDS	Trg obveznic Bonds	9.4.2014
REPUBLIKA SLOVENIJA 72. IZDAJA	RS72	OBVEZNICE BONDS	Trg obveznic Bonds	9.4.2014
KD GROUP 3. IZDAJA	KDH3	OBVEZNICE BONDS	Trg obveznic Bonds	2.7.2014
KOMERCIALNI ZAPIS GEN-I 2. IZDAJA	GEN02	BLAGAJNIŠKI IN KOMERC. ZAPISI COMMERCIAL PAPERS	Trg obveznic Bonds	20.2.2014
KOMERCIALNI ZAPIS TELEKOM 1. IZDAJA	TSK01	BLAGAJNIŠKI IN KOMERC. ZAPISI COMMERCIAL PAPERS	Trg obveznic Bonds	17.3.2014
KOMERCIALNI ZAPIS PETROL 5. IZDAJA	PEK05	BLAGAJNIŠKI IN KOMERC. ZAPISI COMMERCIAL PAPERS	Trg obveznic Bonds	2.4.2014
KOMERCIALNI ZAPIS GORENJE 2. IZDAJA	GRV02	BLAGAJNIŠKI IN KOMERC. ZAPISI COMMERCIAL PAPERS	Trg obveznic Bonds	3.4.2014

UMIKI VREDNOSTNIH PAPIRJEV
DELISTED SECURITIES

Izdajatelj Issuer	Trgovalna oznaka Trading code	Tip vrednostnega papirja Type of security	Segment Market segment	Datum umika Delisting date
REPUBLIKA SLOVENIJA 65. IZDAJA	RS65	OBVEZNICE BONDS	Trg obveznic Bonds	27.3.2014
KB1909 3. IZDAJA	KBG3	OBVEZNICE BONDS	Trg obveznic Bonds	11.6.2014
PETROL 1. IZDAJA	PET1	OBVEZNICE BONDS	Trg obveznic Bonds	20.6.2014
CIMOS 2. IZDAJA	CIM2	OBVEZNICE BONDS	Trg obveznic Bonds	25.7.2014
MERCATA	MR0R	REDNE DELNICE COMMON SHARES	Trg delnic - Vstopna kotacija Entry Market	14.1.2014
HELIOS	HDOG	REDNE DELNICE COMMON SHARES	Trg delnic - Vstopna kotacija Entry Market	23.9.2014
KOMERCIALNI ZAPIS GEN-I 1. IZDAJA	GEN01	BLAGAJNIŠKI IN KOMERC. ZAPISI COMMERCIAL PAPERS	Trg obveznic Bonds	3.2.2014
KOMERCIALNI ZAPIS PETROL 4. IZDAJA	PEK04	BLAGAJNIŠKI IN KOMERC. ZAPISI COMMERCIAL PAPERS	Trg obveznic Bonds	14.3.2014
KOMERCIALNI ZAPIS PETROL 5. IZDAJA	PEK05	BLAGAJNIŠKI IN KOMERC. ZAPISI COMMERCIAL PAPERS	Trg obveznic Bonds	17.9.2014
INFOND PBGS, MEŠANI SKLAD	PBGS	AKTIVNI VZAJEMNI SKLADI ACTIVE MUTUAL FUNDS	Trg investicijskih kuponov Fund market	13.1.2014

POVEČANJE ŠTEVILA VREDNOSTNIH PAPIRJEV
INCREASE IN THE NUMBER OF SECURITIES

Izdajatelj Issuer	Trgovalna oznaka Trading code	Tip vrednostnega papirja Type of security	Segment Market segment	Datum povečanja Date of increase
PRVA GROUP	PPDT	PREDNOSTNE DELNICE PREFERRED SHARES	Trg delnic - Vstopna kotacija Entry Market	31.1.2014
DATALAB TEHNOLOGIJE	DATR	REDNE DELNICE COMMON SHARES	Trg delnic - Vstopna kotacija Entry Market	7.7.2014
GORENJE	GRVG	REDNE DELNICE COMMON SHARES	Trg delnic - Prva kotacija Prime Market	15.7.2014
DATALAB TEHNOLOGIJE	DATR	REDNE DELNICE COMMON SHARES	Trg delnic - Vstopna kotacija Entry Market	6.8.2014
GORENJE	GRVG	REDNE DELNICE COMMON SHARES	Trg delnic - Prva kotacija Prime Market	14.8.2014

ZMANJŠANJE ŠTEVILA VREDNOSTNIH PAPIRJEV
DECREASE IN THE NUMBER OF SECURITIES

Izdajatelj Issuer	Trgovalna oznaka Trading code	Tip vrednostnega papirja Type of security	Segment Market segment	Datum zmanjšanja Date of decrease
FACTOR BANKA	FB11	OBVEZNICE BONDS	Trg obveznic Bonds	4.2.2014
REPUBLIKA SLOVENIJA	RS38	OBVEZNICE BONDS	Trg obveznic Bonds	18.3.2014
REPUBLIKA SLOVENIJA	RS59	OBVEZNICE BONDS	Trg obveznic Bonds	18.3.2014
SALUS	SALR	REDNE DELNICE COMMON SHARES	Trg delnic - Standardna kotacija Standard Market	6.6.2014
ALPETOUR POTOVALNA AGENCIJA	APAG	REDNE DELNICE COMMON SHARES	Trg delnic - Vstopna kotacija Entry Market	24.7.2014
KRKA	KRKG	REDNE DELNICE COMMON SHARES	Trg delnic - Prva kotacija Prime Market	29.8.2014