

**STATISTIKE LJUBLJANSKE BORZE**  
**OKTOBER 2014**  
 LJUBLJANA STOCK EXCHANGE STATISTICS  
 OCTOBER 2014

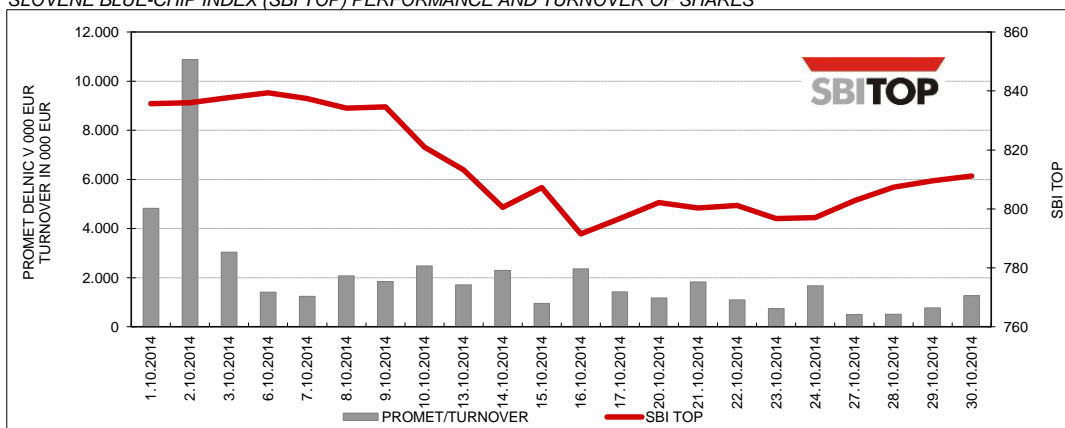
**VELIKOST TRGA V OKTOBRU 2014**  
 MARKET SIZE IN OCTOBER 2014

Tip vrednostnega papirja Type of security	Število izdajateljev Number of Issuers 31.10.2014	Število izdaj Number of issues 31.10.2014	Tržna kapitalizacija (v mio EUR) Market capitalisation (in EURm) 31.10.2014	Borzni promet (v EUR) Turnover (in EUR)	Število poslov Number of trades
<b>Delnice</b> Shares	53	54	6.281	46.149.294	6.247
<b>Prva kotacija</b> Prime Market	9	9	5.259	20.852.406	3.927
<b>Standardna kotacija</b> Standard Market	13	13	579	23.249.553	1.735
<b>Vstopna kotacija</b> Entry Market	31	32	443	2.047.335	585
<b>Obveznice</b> Bonds	21	49	16.154	3.398.597	64
<b>Zakladne menice</b> Treasury Bills	1	17		0	0
<b>Komercialni zapisi</b> Commercial Papers	3	3		2.531.127	14
<b>SKUPAJ</b> <b>TOTAL</b>	<b>65</b>	<b>103</b>	<b>22.435</b>	<b>52.079.017</b>	<b>6.325</b>

**GIBANJE INDEKSA SBI TOP**  
 SBI TOP INDEX PERFORMANCE

Leto 2014 Year 2014	Najvišja vrednost Max	Datum Date	Najnižja vrednost Min	Datum Date	Zaključna vrednost Close	Donosnost Nominal return
<b>Januar</b> January	717,81	22.1.2014	658,28	2.1.2014	699,92	6,75%
<b>Februar</b> February	725,14	28.2.2014	685,54	10.2.2014	725,14	3,60%
<b>Marec</b> March	720,17	7.3.2014	698,79	25.3.2014	716,49	-1,19%
<b>April</b> April	774,18	15.4.2014	723,84	1.4.2014	746,52	4,19%
<b>Maj</b> May	813,16	30.5.2014	734,33	6.5.2014	813,16	8,93%
<b>Junij</b> June	822,14	30.6.2014	776,18	20.6.2014	822,14	1,10%
<b>Julij</b> July	818,29	2.7.2014	756,96	8.7.2014	809,82	-1,50%
<b>Avgust</b> August	827,78	25.8.2014	782,82	14.8.2014	819,02	1,14%
<b>September</b> September	839,28	22.9.2014	799,08	4.9.2014	837,68	2,28%
<b>Oktober</b> October	839,40	6.10.2014	791,54	16.10.2014	811,12	-3,17%
<b>November</b> November						
<b>December</b> December						

**GIBANJE INDEKSA SBI TOP IN PROMET Z DELNICAMI**  
 SLOVENE BLUE-CHIP INDEX (SBI TOP) PERFORMANCE AND TURNOVER OF SHARES



## BORZNI PROMET TURNOVER

### BORZNI PROMET PO SEGMENTIH TURNOVER BY MARKET AND TYPE OF SECURITIES

Leto 2014 Year 2014	Delnice - Prva kotacija (v EUR) Shares - Prime Market (in EUR)	Delnice - Standardna kotacija (v EUR) Shares - Standard Market (in EUR)	Delnice - Vstopna kotacija (v EUR) Shares - Entry Market (in EUR)	Obveznice (v EUR) Bonds (in EUR)	Zakladne menice (v EUR) Treasury Bills (in EUR)	Komercialni zapisi (v EUR) Commercial Papers (in EUR)
Januar January	32.494.285	3.853.704	1.889.478	8.482.381	0	0
Februar February	20.562.708	2.129.497	847.751	7.485.226	0	48.375
Marec March	26.420.298	3.434.946	1.443.589	7.430.884	0	0
April April	33.403.457	3.664.009	47.728.778	5.547.404	169.504	1.735.800
Maj May	38.297.215	4.552.635	3.022.345	4.413.409	0	49.500
Junij June	22.765.265	8.607.223	2.318.795	9.773.641	0	198.800
Julij July	52.473.735	30.880.322	1.942.418	3.172.019	0	0
Avgust August	28.863.387	18.371.383	5.919.294	1.026.217	0	442.668
September September	33.200.379	45.714.075	4.060.828	7.217.476	0	3.411.647
Oktober October	20.852.406	23.249.553	2.047.335	3.398.597	0	2.531.127
November November						
December December						
<b>Skupaj Total</b>	<b>309.333.136</b>	<b>144.457.348</b>	<b>71.220.611</b>	<b>57.947.255</b>	<b>169.504</b>	<b>8.417.917</b>

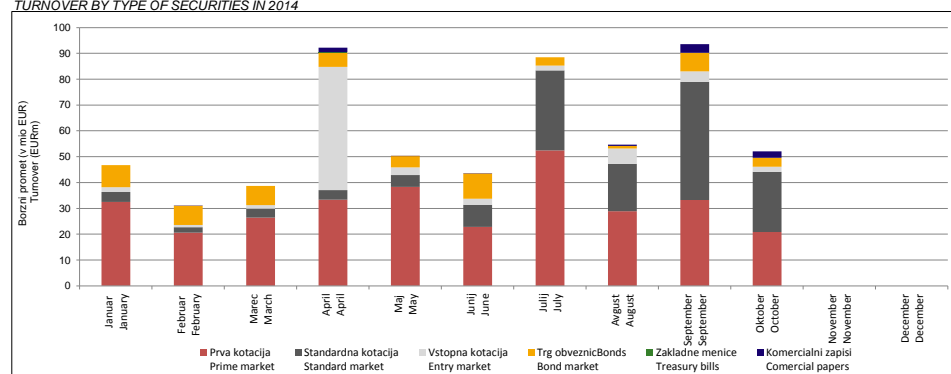
### NAJPROMETNEJŠE DELNICE V OKTOBRU 2014 MOST TRADED SHARES IN OCTOBER 2014

Vrednostni papir Security	Kotacija Market	Borzni promet (v EUR) Turnover (in EUR)	Količina Volume	Št. poslov Number of trades	Delež v prometu delnic Share in turnover of shares	Delež v celotnem prometu Share in total turnover
PIVOVARNA LAŠKO	Trg delnic - Standardna kotacija Standard Market	18.145.409	810.396	1.007	39,32%	34,84%
KRKA	Trg delnic - Prva kotacija Prime Market	9.234.155	146.312	1.263	20,01%	17,73%
ZAVAROVALNICA TRIGLAV	Trg delnic - Prva kotacija Prime Market	3.761.544	148.635	480	8,15%	7,22%
AERODROM LJUBLJANA	Trg delnic - Standardna kotacija Standard Market	3.120.342	51.237	382	6,76%	5,99%
TELEKOM SLOVENIJE	Trg delnic - Prva kotacija Prime Market	2.790.398	19.177	462	6,05%	5,36%
CINKARNA CELJE	Trg delnic - Vstopna kotacija Entry Market	1.870.995	9.105	421	4,05%	3,59%
PETROL	Trg delnic - Prva kotacija Prime Market	1.719.149	5.853	388	3,73%	3,30%
GORENJE	Trg delnic - Prva kotacija Prime Market	1.584.427	243.676	534	3,43%	3,04%
UNIOR	Trg delnic - Standardna kotacija Standard Market	1.417.628	164.810	29	3,07%	2,72%
LUKA KOPER	Trg delnic - Prva kotacija Prime Market	794.453	32.920	341	1,72%	1,53%

### NAJPROMETNEJŠI DOLŽNIŠKI VP V OKTOBRU 2014 MOST TRADED DEBT SECURITIES IN OCTOBER 2014

Vrednostni papir Security	Kotacija Market	Borzni promet (v EUR) Turnover (in EUR)	Količina Volume	Št. poslov Number of trades	Delež v prometu obveznic Share in turnover of bonds	Delež v celotnem prometu Share in total turnover
SLOVENSKA ODŠKODNINSKA DRUŽBA 2. IZDAJA	Trg obveznic Bonds	3.160.072	214.623	23	53,29%	6,07%
KOMERCIALNI ZAPIS GORENJE 2. IZDAJA	Trg obveznic Bonds	2.426.952	2.446	10	40,93%	4,66%
KOMERCIALNI ZAPIS GEN-1 2. IZDAJA	Trg obveznic Bonds	84.235	85	2	1,42%	0,16%

### BORZNI PROMET PO SEGMENTIH V LETU 2014 TURNOVER BY TYPE OF SECURITIES IN 2014



## TRŽNA KAPITALIZACIJA MARKET CAPITALISATION

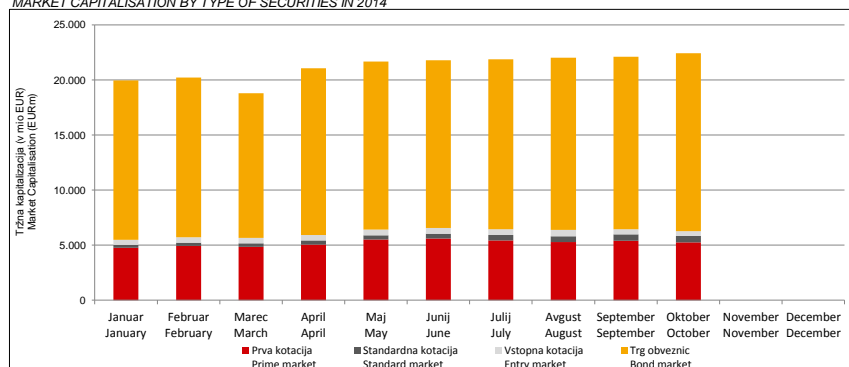
### TRŽNA KAPITALIZACIJA PO SEGMENTIH MARKET CAPITALISATION BY MARKET

Leto 2014 Year 2014	Delnice - Prva kotacija (v EUR) Shares - Prime Market (in EUR)	Delnice - Standardna kotacija (v EUR) Shares - Standard Market (in EUR)	Delnice - Vstopna kotacija (v EUR) Shares - Entry Market (in EUR)	Obveznice (v EUR) Bonds (in EUR)	Skupaj (v EUR) Total (in EUR)
Januar January					
31.1.2014	4.748.529.028	277.024.507	472.009.162	14.462.201.388	19.959.764.084
Februar February					
28.2.2014	4.923.959.378	307.955.359	482.831.282	14.499.531.158	20.214.277.176
Marec March					
31.3.2014	4.841.185.590	330.409.830	485.883.028	13.155.754.685	18.813.233.132
April April					
30.4.2014	5.048.684.533	370.721.384	501.942.472	15.145.538.939	21.066.887.328
Maj May					
31.5.2014	5.521.152.810	378.632.430	518.767.153	15.259.444.967	21.677.997.360
Junij June					
30.6.2014	5.594.500.808	433.508.000	527.714.611	15.244.230.169	21.799.953.587
Julij July					
31.7.2014	5.438.682.548	483.605.749	539.271.678	15.404.968.205	21.866.528.180
Avgust August					
31.8.2014	5.278.020.743	528.720.673	574.633.238	15.630.996.959	22.012.371.613
September September					
30.9.2014	5.410.058.804	584.952.848	453.378.207	15.673.962.062	22.122.351.920
Oktober October					
31.10.2014	5.259.435.556	578.967.132	442.744.012	16.153.746.176	22.434.892.876
November November					
30.11.2014					
December December					
31.12.2014					

### DELNICE Z NAJVEČJO TRŽNO KAPITALIZACIJO NA DAN 31. 10. 2014 SHARES WITH THE HIGHEST MARKET CAPITALISATION AS AT 31 OCTOBER 2014

Vrednostni papir Security	Segment Market	Število vrednostnih papirjev Number of securities	Tečaj (v EUR) Price (in EUR)	Tržna kapitalizacija (v EUR) Market capitalisation (in EUR)	Delež v tržni kapitalizaciji delnic Share in market capitalisation of shares
KRKA	Trg delnic - Prva kotacija Prime Market	32.793.448	63,000	2.065.987.224	32,91%
TELEKOM SLOVENIJE	Trg delnic - Prva kotacija Prime Market	6.535.478	146,000	954.179.788	15,20%
PETROL	Trg delnic - Prva kotacija Prime Market	2.086.301	284,200	592.926.744	9,45%
ZAVAROVALNICA TRIGLAV	Trg delnic - Prva kotacija Prime Market	22.735.148	24,700	561.558.156	8,95%
LUKA KOPER	Trg delnic - Prva kotacija Prime Market	14.000.000	24,950	349.300.000	5,56%
MERCATOR	Trg delnic - Prva kotacija Prime Market	3.765.361	74,640	281.046.545	4,48%
POZAVAROVALNICA SAVA	Trg delnic - Prva kotacija Prime Market	17.219.662	15,700	270.348.693	4,31%
PIVOVARNA LAŠKO	Trg delnic - Standardna kotacija Standard Market	8.611.481	23,300	200.647.507	3,20%
CINKARNA CELJE	Trg delnic - Vstopna kotacija Entry Market	814.626	201,000	163.739.826	2,61%
GORENJE	Trg delnic - Prva kotacija Prime Market	24.424.613	6,400	156.317.523	2,49%

### TRŽNA KAPITALIZACIJA PO SEGMENTIH V LETU 2014 MARKET CAPITALISATION BY TYPE OF SECURITIES IN 2014



**PODATKI PO POSAMEZNIH VREDNOSTNIH PAPIRJIH**  
**DATA BY SECURITIES**

**DELNICE - PRVA KOTACIJA**  
**SHARES - PRIME MARKET**

Vrednostni papir Security	Trgovalna koda Trading code	ISIN	Tečaj (v EUR) Price (in EUR) 31.10.2014	Število vrednostnih papierjev Number of securities 31.10.2014	Tržna kapitalizacija (v EUR) Market capitalisation (in EUR) 31.10.2014	Borzni promet (v EUR) Turnover (in EUR)	Količina Volume	Št. poslov Number of trades
KRKA	KRKG	SI0031102120	63,00	32.793.448	2.065.987.224	9.234.155	146.312	1.263
ZAVAROVALNICA TRIGLAV	ZVTG	SI0021111651	24,70	22.735.148	561.558.156	3.761.544	148.635	480
TELEKOM SLOVENIJE	TLSG	SI0031104290	146,00	6.535.478	954.179.788	2.790.398	19.177	462
PETROL	PETG	SI0031102153	284,20	2.086.301	592.926.744	1.719.149	5.853	388
GORENJE	GRVG	SI0031104076	6,40	24.424.613	156.317.523	1.584.427	243.676	534
LUKA KOPER	LKPG	SI0031101346	24,95	14.000.000	349.300.000	794.453	32.920	341
POZAVAROVALNICA SAVA	POSR	SI0021110513	15,70	17.219.662	270.348.693	722.691	47.958	153
INTEREUROPA	IEKG	SI0031100090	1,65	16.830.838	27.770.883	135.528	81.789	211
MERCATOR	MELR	SI0031100082	74,64	3.765.361	281.046.545	110.061	1.469	95
<b>Skupaj</b>								
<b>Total</b>					<b>5.259.435.556</b>	<b>20.852.406</b>	<b>727.789</b>	<b>3.927</b>

**DELNICE - STANDARDNA KOTACIJA**  
**SHARES - STANDARD MARKET**

Vrednostni papir Security	Trgovalna koda Trading code	ISIN	Tečaj (v EUR) Price (in EUR) 31.10.2014	Število vrednostnih papierjev Number of securities 31.10.2014	Tržna kapitalizacija (v EUR) Market capitalisation (in EUR) 31.10.2014	Borzni promet (v EUR) Turnover (in EUR)	Količina Volume	Št. poslov Number of trades
PIVOVARNA LAŠKO	PILR	SI0031107418	23,30	8.611.481	200.647.507	18.145.409	810.396	1.007
AERODROM LJUBLJANA	AELG	SI0031103276	61,50	1.936.229	119.078.084	3.120.342	51.237	382
UNIOR	UKIG	SI0031108994	8,00	2.838.414	22.707.312	1.417.628	164.810	29
ZITO	ZTOG	SI0031108440	131,00	355.792	46.608.752	355.056	2.741	124
LETRIKA	IALG	SI0031107046	60,00	1.608.313	96.498.780	83.921	1.263	31
SALUS	SALR	SI0031110453	365,00	100.919	36.835.435	63.771	162	23
SAVA	SAVA	SI0031108457	0,60	2.006.987	1.206.199	22.457	30.129	66
TERME ČATEŽ	TCRG	SI0031100637	43,00	497.022	21.371.946	20.339	437	19
ISTRABENZ	ITBG	SI0031102070	1,00	5.180.000	5.180.000	18.672	18.469	48
NIKA	NIKN	SI0031100793	32,80	189.876	6.227.933	1.738	53	3
DELO PRODAJA	DPRG	SI0031107079	5,20	491.393	2.555.244	176	34	2
MLINOTEST	MAJG	SI0031108200	4,40	3.447.901	15.174.212	44	10	1
KOMPAS MTS	MTSG	SI0031103706	8,20	594.601	4.875.728	0	0	0
<b>Skupaj</b>								
<b>Total</b>					<b>578.967.132</b>	<b>23.249.553</b>	<b>1.079.741</b>	<b>1.735</b>

**DELNICE - VSTOPNA KOTACIJA**  
**SHARES - ENTRY MARKET**

Vrednostni papir Security	Trgovalna koda Trading code	ISIN	Tečaj (v EUR) Price (in EUR) 31.10.2014	Število vrednostnih papierjev Number of securities 31.10.2014	Tržna kapitalizacija (v EUR) Market capitalisation (in EUR) 31.10.2014	Borzni promet (v EUR) Turnover (in EUR)	Količina Volume	Št. poslov Number of trades
CINKARNA CELJE	CICG	SI0031103805	201,00	814.626	163.739.826	1.870.995	9.105	421
ALPETOUR POTOVALNA AGENCIJA	APAG	SI0031109893	43,00	449.428	19.325.404	107.506	2.465	71
GRAND HOTEL UNION	GHUG	SI0031108655	14,50	1.793.869	26.011.101	12.533	859	11
DATALAB TEHNOLOGIJE	DATR	SI0031114513	4,60	2.120.401	9.753.845	11.804	2.499	10
KD	SKDR	SI0031110164	60,00	186.436	11.186.160	11.522	176	5
MELAMIN	MKOG	SI0031101304	36,02	449.872	16.204.389	11.293	320	3
HARAM HOLDING	ST1R	SI0021112105	0,66	4.346.667	2.868.800	11.224	17.006	5
TERME DOBRNA	ZDDG	SI0031105396	3,30	692.542	2.285.389	2.297	490	3
MODRA LINIJA HOLDING	MLHR	SI0021110588	7,00	3.199.932	22.399.524	2.190	312	9
VELANA	VLJG	SI0031100694	0,50	1.409.645	704.823	1.866	3.858	2
INLES	IHPG	SI0031107459	5,00	712.410	3.562.050	1.560	312	2
KD GROUP	KDHR	SI0031110461	10,10	2.675.640	27.023.964	1.140	113	12
NFD HOLDING	NF2R	SI0021112006	0,10	1.924.671	192.467	701	4.558	16
TRDNJAVA I HOLDING	TR1R	SI0021112204	1,50	1.291.809	1.937.714	397	413	3
M1	MR1R	SI0021113111	0,50	3.932.515	1.966.258	215	430	3
KS NALOŽBE	KSFR	SI0021113855	0,28	3.909.878	1.094.766	92	327	6
MAKSIMA HOLDING	MAHR	SI0021111511	0,00	6.399.850	6.400	0	197	3
AG	AGOG	SI0031110743	6,25	2.764.308	17.276.925	0	0	0
ALTA SKUPINA	SMPR	SI0021115223	2,27	3.018.076	6.857.069	0	0	0
CETIS	CETG	SI0031100843	28,00	200.000	5.600.000	0	0	0
GEA	GSBG	SI0031101296	7,30	1.254.960	9.161.208	0	0	0
INTERTRADE ITA	INRG	SI0031103334	40,00	69.531	2.781.240	0	0	0
JAVOR PIVKA	JPIG	SI0031109109	0,11	1.134.022	124.742	0	0	0
NAMA	NALN	SI0031102690	21,90	953.795	20.888.111	0	0	0
PLAMA PUR	POPG	SI0031108226	17,00	686.798	11.675.566	0	0	0
PRVA GROUP	PPDT	SI0021200884		202.437	4.267.372	0	0	0
SIVENT	SING	SI0021111396	0,20	1.229.712	245.942	0	0	0
TEKSTINA	TEAG	SI0031102211	0,10	1.127.293	112.729	0	0	0
TRIGLAV NALOŽBE	TRSG	SI0021112238	1,58	33.121.978	52.332.725	0	0	0
VIPA HOLDING	VHDR	SI0021111313	0,15	7.347.565	1.102.135	0	0	0
ZDRAVILIŠČE ROGAŠKA	RGZR	SI0031115767	2,49	9.086	22.624	0	0	0
ZDRAVILIŠČE ROGAŠKA	RGZP	SI0031200791		537	32.746	0	0	0
<b>Skupaj</b>								
<b>Total</b>					<b>442.744.012</b>	<b>2.047.335</b>	<b>43.440</b>	<b>585</b>

**OBVEZNICE**  
**BONDS**

Vrednostni papir Security	Trgovalna koda Trading code	ISIN	Tečaj (v EUR) Price (in EUR) 31.10.2014	Število vrednostnih papirjev Number of securities 31.10.2014	Tržna kapitalizacija (v EUR) Market capitalisation (in EUR) 31.10.2014	Borzni promet (v EUR) Turnover (in EUR)	Količina Volume	Št. poslov Number of trades
SLOVENSKA ODŠKODNINSKA DRUŽBA 2. IZDAJA	SOS2E	SI0002100558	102,50	14.055.683	202.851.617	3.160.072	214.623	23
FACTOR BANKA 11. IZDAJA	FB11	SI0022102451	100,00	11.797	11.797.000	82.000	82	1
REPUBLIKA SLOVENIJA 53. IZDAJA	RS53	SI0002101960	109,50	792.909	86.823.536	62.052	565	4
ZAVAROVALNICA TRIGLAV 2. IZDAJA	ZT02	SI0022103038	109,40	30.000	32.820.000	25.162	23	2
SAVA 3. IZDAJA	SA03	SI0032103358	8,01	26.500	2.122.650	24.001	300	14
DARS 1. IZDAJA	DRS1	SI0032102244	118,00	134.300	66.129.615	14.280	29	1
GORENJE 1. IZDAJA	GV01	SI0032103424	101,49	73.000	74.087.700	11.135	11	4
PETROL 3. IZDAJA	PET3	SI0032103291	109,50	30.158	33.023.010	9.855	9	3
BANKA CELJE 13. IZDAJA	BCE13	SI0022103095	98,05	40.000	39.220.000	7.841	8	2
REPUBLIKA SLOVENIJA 38. IZDAJA	RS38	SI0002101671	103,50	2.178.157	225.439.250	1.242	12	1
KD GROUP 3. IZDAJA	KDH3	SI0032103416	84,00	215.107	3.613.798	739	44	6
REPUBLIKA SLOVENIJA 59. IZDAJA	RS59	SI0002102349	104,00	30.278.389	1.314.057.860	130	3	2
DELO PRODAJA 1. IZDAJA	DPR1	SI0032102863	34,00	4.662.470	15.852.398	88	26	1
ABANKA VIPA 14. IZDAJA	AB14	SI0022103178	93,20	15.000	13.980.000	0	0	0
AG 1. IZDAJA	AGO1	SI0032103150	99,50	2.000	1.990.000	0	0	0
BANKA CELJE 10. IZDAJA	BCE10	SI0022102709	85,00	370.000	31.450.000	0	0	0
BANKA CELJE 11. IZDAJA	BCE11	SI0022102782	57,00	15.145	8.632.650	0	0	0
BANKA CELJE 12. IZDAJA	BCE12	SI0022102998	86,00	12.147	10.446.420	0	0	0
BANKA CELJE 14. IZDAJA	BCE14	SI0022103129		20.000	20.000.000	0	0	0
BANKA CELJE 15. IZDAJA	BCE15	SI0022103186	99,00	34.150	33.808.500	0	0	0
BANKA CELJE 16. IZDAJA	BCE16	SI0022103285	4,51	244.784	1.103.976	0	0	0
DARS 2. IZDAJA	DRS2	SI0032102418		148.000	61.758.920	0	0	0
DARS 3. IZDAJA	DRS3	SI0032102509	102,00	102.000	43.414.852	0	0	0
DEOS 1. IZDAJA	DEO1	SI0032102350	100,02	58.259	499.379	0	0	0
DUTB, 15/12/15	DUT01	SI0032103333		5.058	505.800.000	0	0	0
DUTB, 15/12/16	DUT02	SI0032103366		5.058	505.800.000	0	0	0
DUTB, 15/12/17	DUT03	SI0032103440		4.246	424.600.000	0	0	0
DZS, obveznice 2. izdaje	DZS2	SI0032103200		200.000	20.000.000	0	0	0
KD 1. IZDAJA	SKD1	SI0032103135	100,00	137.900	13.790.000	0	0	0
KD HOLDING 1. IZDAJA	KDH1	SI0032102434	92,51	400.000	37.004.000	0	0	0
KD HOLDING 2. IZDAJA	KDH2	SI0032102517	94,20	400.000	37.680.000	0	0	0
KS NALOŽBE 1. IZDAJA	KSF1	SI0022103210		100.396	100.396	0	0	0
NLB 18. IZDAJA	NLB18	SI0022102444	101,75	150.000	63.688.886	0	0	0
NLB 19. IZDAJA	NLB19	SI0022102493	102,20	100.000	42.647.038	0	0	0
PETROL 2. IZDAJA	PET2	SI0032103259	110,00	33.000	36.300.000	0	0	0
PROBANKA 10. IZDAJA	PRB10	SI0022102840	85,00	30.000	25.500.000	0	0	0
REPUBLIKA SLOVENIJA 21. IZDAJA	RS21	SI0002101341	98,00	1.122.592	5.962.760	0	0	0
REPUBLIKA SLOVENIJA 33. IZDAJA	RS33	SI0002101648	125,00	162.100	103.600.136	0	0	0
REPUBLIKA SLOVENIJA 49. IZDAJA	RS49	SI0002101887	104,00	77.979	30.817.301	0	0	0
REPUBLIKA SLOVENIJA 57. IZDAJA	RS57	SI0002102141				0	0	0
REPUBLIKA SLOVENIJA 62. IZDAJA	RS62	SI0002102570	103,00	18.902.344	812.458.660	0	0	0
REPUBLIKA SLOVENIJA 63. IZDAJA	RS63	SI0002102794	104,21	1.090.950	1.136.878.995	0	0	0
REPUBLIKA SLOVENIJA 66. IZDAJA	RS66	SI0002102984	116,95	1.500.000	1.754.250.000	0	0	0
REPUBLIKA SLOVENIJA 67. IZDAJA	RS67	SI0002103057	112,34	1.619.589	1.819.446.283	0	0	0
REPUBLIKA SLOVENIJA 68. IZDAJA	RS68	SI0002103065	101,60	1.097.058	1.114.610.928	0	0	0
REPUBLIKA SLOVENIJA 69. IZDAJA	RS69	SI0002103149	95,40	1.605.866	1.531.996.164	0	0	0
REPUBLIKA SLOVENIJA 70. IZDAJA	RS70	SI0002103164	119,45	1.500.000	1.791.750.000	0	0	0
REPUBLIKA SLOVENIJA 71. IZDAJA	RS71	SI0002103388		1.000.000	1.000.000.000	0	0	0
REPUBLIKA SLOVENIJA 72. IZDAJA	RS72	SI0002103396		1.000.000	1.000.000.000	0	0	0
TUŠMOBIL 1. IZDAJA	TUS01	SI0032103341	100,00	5.020	4.141.500	0	0	0
<b>Skupaj</b>								
<b>Total</b>					<b>16.153.746.176</b>	<b>3.398.597</b>	<b>215.735</b>	<b>64</b>

**ZAKLADNE MENICE**  
**TREASURY BILLS**

Vrednostni papir Security	Trgovalna koda Trading code	ISIN	Tečaj (v EUR) Price (in EUR) 31.10.2014	Število vrednostnih papirjev Number of securities 31.10.2014	Borzni promet (v EUR) Turnover (in EUR)	Količina Volume	Št. poslov Number of trades
DVANAJSTMESEČNE ZAKLADNE MENICE 49. IZDAJA	DZ49	SI0002500708			0	0	0
DVANAJSTMESEČNE ZAKLADNE MENICE 50. IZDAJA	DZ50	SI0002500724		88.080	0	0	0
DVANAJSTMESEČNE ZAKLADNE MENICE 51. IZDAJA	DZ51	SI0002500815		152.275	0	0	0
DVANAJSTMESEČNE ZAKLADNE MENICE 52. IZDAJA	DZ52	SI0002500856		72.000	0	0	0
DVANAJSTMESEČNE ZAKLADNE MENICE 53. IZDAJA	DZ53	SI0002500906		94.750	0	0	0
DVANAJSTMESEČNE ZAKLADNE MENICE 54. IZDAJA	DZ54	SI0002500930		101.400	0	0	0
DVANAJSTMESEČNE ZAKLADNE MENICE 55. IZDAJA	DZ55	SI0002500963		100.250	0	0	0
DVANAJSTMESEČNE ZAKLADNE MENICE 56. IZDAJA	DZ56	SI0002501003		93.045	0	0	0
DVANAJSTMESEČNE ZAKLADNE MENICE 57. IZDAJA	DZ57	SI0002501037		97.000	0	0	0
DVANAJSTMESEČNE ZAKLADNE MENICE 58. IZDAJA	DZ58	SI0002501078		63.500	0	0	0
OŠEMNAJSTMESEČNE ZAKLADNE MENICE 2. IZDAJA	OZ2	SI0002103321			0	0	0
OŠEMNAJSTMESEČNE ZAKLADNE MENICE 3. IZDAJA	OZ3	SI0002103438		500.000	0	0	0
ŠESTMESEČNE ZAKLADNE MENICE 71. IZDAJA	SZ71	SI0002500898			0	0	0
ŠESTMESEČNE ZAKLADNE MENICE 72. IZDAJA	SZ72	SI0002500922		23.000	0	0	0
ŠESTMESEČNE ZAKLADNE MENICE 73. IZDAJA	SZ73	SI0002500955		18.000	0	0	0
ŠESTMESEČNE ZAKLADNE MENICE 74. IZDAJA	SZ74	SI0002500997		24.000	0	0	0
ŠESTMESEČNE ZAKLADNE MENICE 75. IZDAJA	SZ75	SI0002501029		10.113	0	0	0
ŠESTMESEČNE ZAKLADNE MENICE 76. IZDAJA	SZ76	SI0002501060		30.000	0	0	0
TRIMESEČNE ZAKLADNE MENICE 154. IZDAJA	TZ154	SI0002500989			0	0	0
TRIMESEČNE ZAKLADNE MENICE 155. IZDAJA	TZ155	SI0002501011		9.083	0	0	0
TRIMESEČNE ZAKLADNE MENICE 156. IZDAJA	TZ156	SI0002501052		5.500	0	0	0
<b>Skupaj</b>							
<b>Total</b>					<b>0</b>	<b>0</b>	<b>0</b>

**KOMERCIJALNI ZAPISI**  
**COMMERCIAL PAPERS**

Vrednostni papir Security	Trgovalna koda Trading code	ISIN	Tečaj (v EUR) Price (in EUR) 31.10.2014	Število vrednostnih papirjev Number of securities 31.10.2014	Borzni promet (v EUR) Turnover (in EUR)	Količina Volume	Št. poslov Number of trades
KOMERCIJALNI ZAPIS GORENJE 2. IZDAJA	GRV02	SI0032500876	99,23	35.000	2.426.952	2.446	10
KOMERCIJALNI ZAPIS GEN-I 2. IZDAJA	GEN02	SI0032500785	99,10	35.000	84.235	85	2
KOMERCIJALNI ZAPIS TELEKOM 1. IZDAJA	TSK01	SI0032500827	99,70	50.000	19.940	20	2
<b>Skupaj</b>							
<b>Total</b>					<b>2.531.127</b>	<b>2.551</b>	<b>14</b>

**PROMET TOP 10 BORZNIH ČLANOV**  
**TURNOVER BY LJSE TOP 10 EXCHANGE MEMBERS**

<b>Borzni član</b> Member	<b>Skupni promet</b> (v EUR) Total turnover (in EUR)	<b>Delež v</b> <b>prometu</b> Share in turnover
ALTA INVEST d.d.	27.352.160	26,26%
PERSPEKTIVA, d.d.	14.837.297	14,24%
NLB, d.d., Ljubljana	11.236.473	10,79%
ILIRIKA BORZNO POSREDNIŠKA HIŠA, d.d.	10.584.516	10,16%
NOVA KREDITNA BANKA MARIBOR d.d.	10.241.947	9,83%
GBD GORENJSKA BORZNOPOSREDNIŠKA DRUŽBA d.d.	7.747.940	7,44%
WOOD & COMPANY FINANCIAL SERVICES, A.S.	5.301.332	5,09%
RAIFFEISEN BANKA d.d.	3.753.645	3,60%
ABANKA VIPA d.d., Ljubljana	2.663.538	2,56%
KBC SECURITIES N.V.	2.089.261	2,01%
<b>Ostali</b> Others	8.349.928	8,02%
<b>Skupaj</b> Total	<b>104.158.034</b>	<b>100,00%</b>

**SPREMEMBE PRI VREDNOSTNIH PAPIRJIH**  
**CHANGES IN SECURITIES**

**NOVI VREDNOSTNI PAPIRJI**  
**NEW SECURITIES**

Izdajatelj Issuer	Trgovalna oznaka Trading code	Tip vrednostnega papirja Type of security	Segment Market segment	Datum pričetka trgovanja First trading day
KOMERCIALNI ZAPIS GEN-I 2. IZDAJA	GEN02	<b>BLAGAJNIŠKI IN KOMERC. ZAPISI</b> COMMERCIAL PAPERS	<b>Trg obveznic</b> Bonds	20.2.2014
KOMERCIALNI ZAPIS TELEKOM 1. IZDAJA	TSK01	<b>BLAGAJNIŠKI IN KOMERC. ZAPISI</b> COMMERCIAL PAPERS	<b>Trg obveznic</b> Bonds	17.3.2014
KOMERCIALNI ZAPIS PETROL 5. IZDAJA	PEK05	<b>BLAGAJNIŠKI IN KOMERC. ZAPISI</b> COMMERCIAL PAPERS	<b>Trg obveznic</b> Bonds	2.4.2014
KOMERCIALNI ZAPIS GORENJE 2. IZDAJA	GRV02	<b>BLAGAJNIŠKI IN KOMERC. ZAPISI</b> COMMERCIAL PAPERS	<b>Trg obveznic</b> Bonds	3.4.2014
REPUBLIKA SLOVENIJA 71. IZDAJA	RS71	<b>OBVEZNICE</b> BONDS	<b>Trg obveznic</b> Bonds	9.4.2014
REPUBLIKA SLOVENIJA 72. IZDAJA	RS72	<b>OBVEZNICE</b> BONDS	<b>Trg obveznic</b> Bonds	9.4.2014
KD GROUP 3. IZDAJA	KDH3	<b>OBVEZNICE</b> BONDS	<b>Trg obveznic</b> Bonds	2.7.2014
DUTB, 15/12/17	DUT03	<b>OBVEZNICE</b> BONDS	<b>Trg obveznic</b> Bonds	22.10.2014
GORENJE 1. IZDAJA	GV01	<b>OBVEZNICE</b> BONDS	<b>Trg obveznic</b> Bonds	24.10.2014

**UMIKI VREDNOSTNIH PAPIRJEV**  
**DELISTED SECURITIES**

Izdajatelj Issuer	Trgovalna oznaka Trading code	Tip vrednostnega papirja Type of security	Segment Market segment	Datum umika Delisting date
INFOND PBGS, MEŠANI SKLAD	PBGS	<b>AKTIVNI VZAJEMNI SKLADI</b> ACTIVE MUTUAL FUNDS	<b>Trg investicijskih kuponov</b> Fund market	13.1.2014
MERCATA	MR0R	<b>REDNE DELNICE</b> COMMON SHARES	<b>Vstopna kotacija</b> Entry Market	14.1.2014
KOMERCIALNI ZAPIS GEN-I 1. IZDAJA	GEN01	<b>BLAGAJNIŠKI IN KOMERC. ZAPISI</b> COMMERCIAL PAPERS	<b>Trg obveznic</b> Bonds	3.2.2014
KOMERCIALNI ZAPIS PETROL 4. IZDAJA	PEK04	<b>BLAGAJNIŠKI IN KOMERC. ZAPISI</b> COMMERCIAL PAPERS	<b>Trg obveznic</b> Bonds	14.3.2014
REPUBLIKA SLOVENIJA 65. IZDAJA	RS65	<b>OBVEZNICE</b> BONDS	<b>Trg obveznic</b> Bonds	27.3.2014
KB1909 3. IZDAJA	KBG3	<b>OBVEZNICE</b> BONDS	<b>Trg obveznic</b> Bonds	11.6.2014
PETROL 1. IZDAJA	PET1	<b>OBVEZNICE</b> BONDS	<b>Trg obveznic</b> Bonds	20.6.2014
CIMOS 2. IZDAJA	CIM2	<b>OBVEZNICE</b> BONDS	<b>Trg obveznic</b> Bonds	25.7.2014
KOMERCIALNI ZAPIS PETROL 5. IZDAJA	PEK05	<b>BLAGAJNIŠKI IN KOMERC. ZAPISI</b> COMMERCIAL PAPERS	<b>Trg obveznic</b> Bonds	17.9.2014
HELIOS	HDOG	<b>REDNE DELNICE</b> COMMON SHARES	<b>Vstopna kotacija</b> Entry Market	23.9.2014
REPUBLIKA SLOVENIJA 57. IZDAJA	RS57	<b>OBVEZNICE</b> BONDS	<b>Trg obveznic</b> Bonds	8.10.2014

**POVEČANJE ŠTEVILA VREDNOSTNIH PAPIRJEV**  
**INCREASE IN THE NUMBER OF SECURITIES**

Izdajatelj Issuer	Trgovalna oznaka Trading code	Tip vrednostnega papirja Type of security	Segment Market segment	Datum povečanja Date of increase
PRVA GROUP	PPDT	<b>PREDNOSTNE DELNICE</b> PREFERRED SHARES	<b>Trg delnic - Vstopna kotacija</b> Entry Market	31.1.2014
DATALAB TEHNOLOGIJE	DATR	<b>REDNE DELNICE</b> COMMON SHARES	<b>Trg delnic - Vstopna kotacija</b> Entry Market	7.7.2014
GORENJE	GRVG	<b>REDNE DELNICE</b> COMMON SHARES	<b>Trg delnic - Prva kotacija</b> Prime Market	15.7.2014
DATALAB TEHNOLOGIJE	DATR	<b>REDNE DELNICE</b> COMMON SHARES	<b>Trg delnic - Vstopna kotacija</b> Entry Market	6.8.2014
GORENJE	GRVG	<b>REDNE DELNICE</b> COMMON SHARES	<b>Trg delnic - Prva kotacija</b> Prime Market	14.8.2014
REPUBLIKA SLOVENIJA 59. IZDAJA	RS59	<b>OBVEZNICE</b> BONDS	<b>Trg obveznic</b> Bonds	9.10.2014
REPUBLIKA SLOVENIJA 62. IZDAJA	RS62	<b>OBVEZNICE</b> BONDS	<b>Trg obveznic</b> Bonds	9.10.2014
AG	AGOG	<b>REDNE DELNICE</b> COMMON SHARES	<b>Trg delnic - Vstopna kotacija</b> Entry Market	17.10.2014

**ZMANJŠANJE ŠTEVILA VREDNOSTNIH PAPIRJEV**  
**DECREASE IN THE NUMBER OF SECURITIES**

Izdajatelj Issuer	Trgovalna oznaka Trading code	Tip vrednostnega papirja Type of security	Segment Market segment	Datum zmanjšanja Date of decrease
FACTOR BANKA	FB11	<b>OBVEZNICE</b> BONDS	<b>Trg obveznic</b> Bonds	4.2.2014
REPUBLIKA SLOVENIJA	RS38	<b>OBVEZNICE</b> BONDS	<b>Trg obveznic</b> Bonds	18.3.2014
REPUBLIKA SLOVENIJA	RS59	<b>OBVEZNICE</b> BONDS	<b>Trg obveznic</b> Bonds	18.3.2014
SALUS	SALR	<b>REDNE DELNICE</b> COMMON SHARES	<b>Trg delnic - Standardna kotacija</b> Standard Market	6.6.2014
ALPETOUR POTOVALNA AGENCIJA	APAG	<b>REDNE DELNICE</b> COMMON SHARES	<b>Trg delnic - Vstopna kotacija</b> Entry Market	24.7.2014
KRKA	KRKG	<b>REDNE DELNICE</b> COMMON SHARES	<b>Trg delnic - Prva kotacija</b> Prime Market	29.8.2014