

**STATISTIKE LJUBLJANSKE BORZE**  
**NOVEMBER 2014**  
 LJUBLJANA STOCK EXCHANGE STATISTICS  
 NOVEMBER 2014

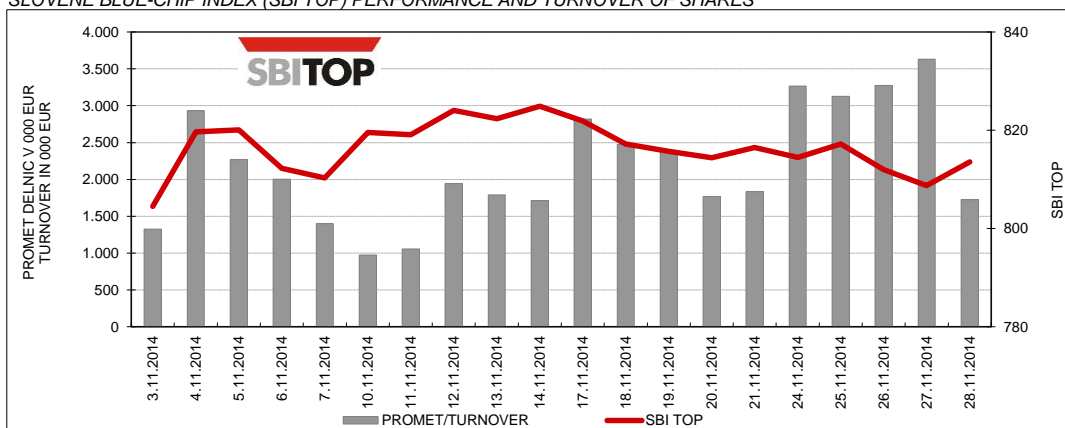
**VELIKOST TRGA V NOVEMBRU 2014**  
 MARKET SIZE IN NOVEMBER 2014

Tip vrednostnega papirja Type of security	Število izdajateljev Number of Issuers 30.11.2014	Število izdaj Number of issues 30.11.2014	Tržna kapitalizacija (v mio EUR) Market capitalisation (in EURm) 30.11.2014	Borzni promet (v EUR) Turnover (in EUR)	Število poslov Number of trades
<b>Delnice</b> Shares	52	53	6.401	43.722.697	5.516
<b>Prva kotacija</b> Prime Market	9	9	5.373	32.471.408	3.799
<b>Standardna kotacija</b> Standard Market	13	13	591	7.935.748	1.243
<b>Vstopna kotacija</b> Entry Market	30	31	437	3.315.541	474
<b>Obveznice</b> Bonds	19	48	17.111	7.520.211	62
<b>Zakladne menice</b> Treasury Bills	1	18		0	0
<b>Komercialni zapisi</b> Commercial Papers	3	3		635.418	2
<b>SKUPAJ</b> <b>TOTAL</b>	<b>63</b>	<b>101</b>	<b>23.512</b>	<b>51.878.325</b>	<b>5.580</b>

**GIBANJE INDEKSA SBI TOP**  
 SBI TOP INDEX PERFORMANCE

Leto 2014 Year 2014	Najvišja vrednost Max	Datum Date	Najnižja vrednost Min	Datum Date	Zaključna vrednost Close	Donosnost Nominal return
<b>Januar</b> January	717,81	22.1.2014	658,28	2.1.2014	699,92	6,75%
<b>Februar</b> February	725,14	28.2.2014	685,54	10.2.2014	725,14	3,60%
<b>Marec</b> March	720,17	7.3.2014	698,79	25.3.2014	716,49	-1,19%
<b>April</b> April	774,18	15.4.2014	723,84	1.4.2014	746,52	4,19%
<b>Maj</b> May	813,16	30.5.2014	734,33	6.5.2014	813,16	8,93%
<b>Junij</b> June	822,14	30.6.2014	776,18	20.6.2014	822,14	1,10%
<b>Julij</b> July	818,29	2.7.2014	756,96	8.7.2014	809,82	-1,50%
<b>Avgust</b> August	827,78	25.8.2014	782,82	14.8.2014	819,02	1,14%
<b>September</b> September	839,28	22.9.2014	799,08	4.9.2014	837,68	2,28%
<b>Oktober</b> October	839,40	6.10.2014	791,54	16.10.2014	811,12	-3,17%
<b>November</b> November	824,88	14.11.2014	804,48	3.11.2014	813,55	0,30%
<b>December</b> December						

**GIBANJE INDEKSA SBI TOP IN PROMET Z DELNICAMI**  
 SLOVENE BLUE-CHIP INDEX (SBI TOP) PERFORMANCE AND TURNOVER OF SHARES



## BORZNI PROMET TURNOVER

### BORZNI PROMET PO SEGMENTIH TURNOVER BY MARKET AND TYPE OF SECURITIES

Leto 2014 Year 2014	Delnice - Prva kotacija (v EUR) Shares - Prime Market (in EUR)	Delnice - Standardna kotacija (v EUR) Shares - Standard Market (in EUR)	Delnice - Vstopna kotacija (v EUR) Shares - Entry Market (in EUR)	Obveznice (v EUR) Bonds (in EUR)	Zakladne menice (v EUR) Treasury Bills (in EUR)	Komerčni zapisi (v EUR) Commercial Papers (in EUR)
Januar January	32.494.285	3.853.704	1.889.478	8.482.381	0	0
Februar February	20.562.708	2.129.497	847.751	7.485.226	0	48.375
Marec March	26.420.298	3.434.946	1.443.589	7.430.884	0	0
April April	33.403.457	3.664.009	47.728.778	5.547.404	169.504	1.735.800
Maj May	38.297.215	4.552.635	3.022.345	4.413.409	0	49.500
Junij June	22.765.265	8.607.223	2.318.795	9.773.641	0	198.800
Julij July	52.473.735	30.880.322	1.942.418	3.172.019	0	0
Avgust August	28.863.387	18.371.383	5.919.294	1.026.217	0	442.668
September September	33.200.379	45.714.075	4.060.828	7.217.476	0	3.411.647
Oktober October	20.852.406	23.249.553	2.047.335	3.398.597	0	2.531.127
November November	32.471.408	7.935.748	3.315.541	7.520.211	0	635.418
December December						
<b>Skupaj Total</b>	<b>341.804.545</b>	<b>152.393.096</b>	<b>74.536.152</b>	<b>65.467.465</b>	<b>169.504</b>	<b>9.053.335</b>

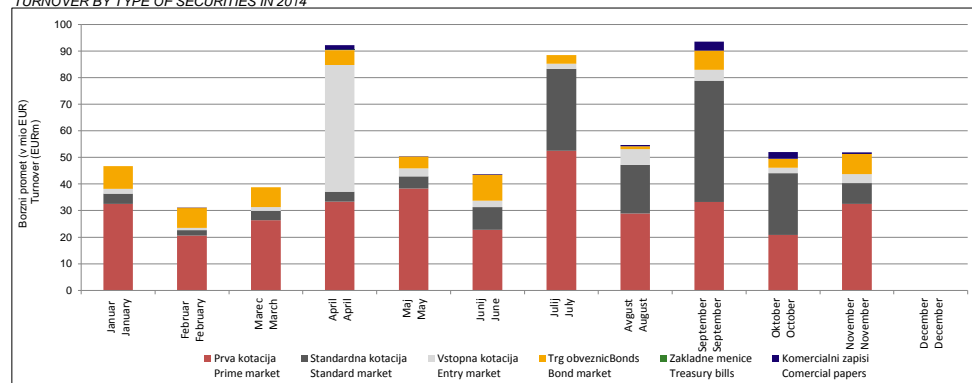
### NAJPROMETNEJŠE DELNICE V NOVEMBRU 2014 MOST TRADED SHARES IN NOVEMBER 2014

Vrednostni papir Security	Kotacija Market	Borzni promet (v EUR) Turnover (in EUR)	Količina Volume	Št. poslov Number of trades	Delež v prometu delnic Share in turnover of shares	Delež v celotnem prometu Share in total turnover
KRKA	Trg delnic - Prva kotacija Prime Market	17.202.628	289.227	1.529	39,34%	33,16%
PIVOVARNA LAŠKO	Trg delnic - Standardna kotacija Standard Market	6.308.281	255.573	483	14,43%	12,16%
TELEKOM SLOVENIJE	Trg delnic - Prva kotacija Prime Market	4.855.171	31.208	643	11,10%	9,36%
POZAVAROVALNICA SAVA	Trg delnic - Prva kotacija Prime Market	4.449.561	266.975	149	10,18%	8,58%
CINKARNA CELJE	Trg delnic - Vstopna kotacija Entry Market	3.263.737	16.572	366	7,46%	6,29%
PETROL	Trg delnic - Prva kotacija Prime Market	2.129.524	7.192	316	4,87%	4,10%
GORENJE	Trg delnic - Prva kotacija Prime Market	1.644.755	251.498	427	3,76%	3,17%
ZAVAROVALNICA TRIGLAV	Trg delnic - Prva kotacija Prime Market	1.474.949	59.879	348	3,37%	2,84%
AERODROM LJUBLJANA	Trg delnic - Standardna kotacija Standard Market	784.982	12.843	267	1,80%	1,51%
ŽITO	Trg delnic - Standardna kotacija Standard Market	756.761	6.054	332	1,73%	1,46%

### NAJPROMETNEJŠI DOLŽNIŠKI VP V NOVEMBRU 2014 MOST TRADED DEBT SECURITIES IN NOVEMBER 2014

Vrednostni papir Security	Kotacija Market	Borzni promet (v EUR) Turnover (in EUR)	Količina Volume	Št. poslov Number of trades	Delež v prometu obveznic Share in turnover of bonds	Delež v celotnem prometu Share in total turnover
DARS 1. IZDAJA	Trg obveznic Bonds	2.396.371	4.850	3	29,38%	4,62%
SLOVENSKA ODŠKODNINSKA DRUŽBA 2.IZDAJA	Trg obveznic Bonds	2.129.967	187.725	17	26,12%	4,11%
REPUBLIKA SLOVENIJA 59. IZDAJA	Trg obveznic Bonds	881.044	20.198	2	10,80%	1,70%

### BORZNI PROMET PO SEGMENTIH V LETU 2014 TURNOVER BY TYPE OF SECURITIES IN 2014



## TRŽNA KAPITALIZACIJA MARKET CAPITALISATION

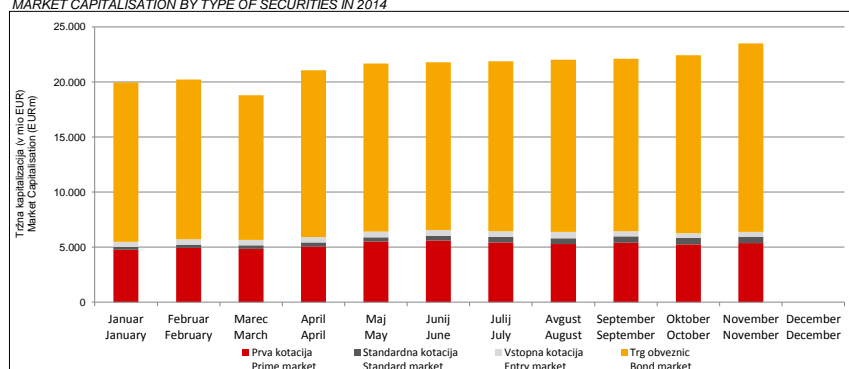
### TRŽNA KAPITALIZACIJA PO SEGMENTIH MARKET CAPITALISATION BY MARKET

Leto 2014 Year 2014	Delnice - Prva kotacija (v EUR) Shares - Prime Market (in EUR)	Delnice - Standardna kotacija (v EUR) Shares - Standard Market (in EUR)	Delnice - Vstopna kotacija (v EUR) Shares - Entry Market (in EUR)	Obveznice (v EUR) Bonds (in EUR)	Skupaj (v EUR) Total (in EUR)
Januar January					
31.1.2014	4.748.529.028	277.024.507	472.009.162	14.462.201.388	19.959.764.084
Februar February					
28.2.2014	4.923.959.378	307.955.359	482.831.282	14.499.531.158	20.214.277.176
Marec March					
31.3.2014	4.841.185.590	330.409.830	485.883.028	13.155.754.685	18.813.233.132
April April					
30.4.2014	5.048.684.533	370.721.384	501.942.472	15.145.538.939	21.066.887.328
Maj May					
31.5.2014	5.521.152.810	378.632.430	518.767.153	15.259.444.967	21.677.997.360
Junij June					
30.6.2014	5.594.500.808	433.508.000	527.714.611	15.244.230.169	21.799.953.587
Julij July					
31.7.2014	5.438.682.548	483.605.749	539.271.678	15.404.968.205	21.866.528.180
Avgust August					
31.8.2014	5.278.020.743	528.720.673	574.633.238	15.630.996.959	22.012.371.613
September September					
30.9.2014	5.410.058.804	584.952.848	453.378.207	15.673.962.062	22.122.351.920
Oktober October					
31.10.2014	5.259.435.556	578.967.132	442.744.012	16.153.746.176	22.434.892.876
November November					
30.11.2014	5.372.675.907	591.390.377	436.984.897	17.110.810.231	23.511.861.411
December December					
31.12.2014					

### DELNICE Z NAJVEČJO TRŽNO KAPITALIZACIJO NA DAN 30. 11. 2014 SHARES WITH THE HIGHEST MARKET CAPITALISATION AS AT 30 NOVEMBER 2014

Vrednostni papir Security	Segment Market	Število vrednostnih papirjev Number of securities	Tečaj (v EUR) Price (in EUR)	Tržna kapitalizacija (v EUR) Market capitalisation (in EUR)	Delež v tržni kapitalizaciji delnic Share in market capitalisation of shares
KRKA	Trg delnic - Prva kotacija Prime Market	32.793.448	58,80	1.928.254.742	30,12%
TELEKOM SLOVENIJE	Trg delnic - Prva kotacija Prime Market	6.535.478	156,55	1.023.129.081	15,98%
PETROL	Trg delnic - Prva kotacija Prime Market	2.086.301	293,25	611.807.768	9,56%
ZAVAROVALNICA TRIGLAV	Trg delnic - Prva kotacija Prime Market	22.735.148	24,50	557.011.126	8,70%
MERCATOR	Trg delnic - Prva kotacija Prime Market	6.090.943	72,50	441.593.368	6,90%
LUKA KOPER	Trg delnic - Prva kotacija Prime Market	14.000.000	24,40	341.600.000	5,34%
POZAVAROVALNICA SAVA	Trg delnic - Prva kotacija Prime Market	17.219.662	16,80	289.290.322	4,52%
PIVOVARNA LAŠKO	Trg delnic - Standardna kotacija Standard Market	8.611.481	25,00	215.287.025	3,36%
CINKARNA CELJE	Trg delnic - Vstopna kotacija Entry Market	814.626	192,90	157.141.355	2,45%
GORENJE	Trg delnic - Prva kotacija Prime Market	24.424.613	6,37	155.584.785	2,43%

### TRŽNA KAPITALIZACIJA PO SEGMENTIH V LETU 2014 MARKET CAPITALISATION BY TYPE OF SECURITIES IN 2014



**PODATKI PO POSAMEZNIH VREDNOSTNIH PAPIRJIH**  
**DATA BY SECURITIES**

**DELNICE - PRVA KOTACIJA**  
**SHARES - PRIME MARKET**

Vrednostni papir Security	Trgovalna koda Trading code	ISIN	Tečaj (v EUR) Price (in EUR) 30.11.2014	Število vrednostnih papierjev Number of securities 30.11.2014	Tržna kapitalizacija (v EUR) Market capitalisation (in EUR) 30.11.2014	Borzni promet (v EUR) Turnover (in EUR)	Količina Volume	Št. poslov Number of trades
KRKA	KRKG	SI0031102120	58,80	32.793.448	1.928.254.742	17.202.628	289.227	1.529
TELEKOM SLOVENIJE	TLSG	SI0031104290	156,55	6.535.478	1.023.129.081	4.855.171	31.208	643
POZAVAROVALNICA SAVA	POSR	SI0021110513	16,80	17.219.662	289.290.322	4.449.561	266.975	149
PETROL	PETG	SI0031102153	293,25	2.086.301	611.807.768	2.129.524	7.192	316
GORENJE	GRVG	SI0031104076	6,37	24.424.613	155.584.785	1.644.755	251.498	427
ZAVAROVALNICA TRIGLAV	ZVTG	SI0021111651	24,50	22.735.148	557.011.126	1.474.949	59.879	348
LUKA KOPER	LKPG	SI0031101346	24,40	14.000.000	341.600.000	599.704	25.239	227
MERCATOR	MELR	SI0031100082	72,50	6.090.943	441.593.368	82.404	1.126	66
INTEREUROPA	IEKG	SI0031100090	1,45	16.830.838	24.404.715	32.714	21.219	94
<b>Skupaj</b>								
<b>Total</b>					<b>5.372.675.907</b>	<b>32.471.408</b>	<b>953.563</b>	<b>3.799</b>

**DELNICE - STANDARDNA KOTACIJA**  
**SHARES - STANDARD MARKET**

Vrednostni papir Security	Trgovalna koda Trading code	ISIN	Tečaj (v EUR) Price (in EUR) 30.11.2014	Število vrednostnih papierjev Number of securities 30.11.2014	Tržna kapitalizacija (v EUR) Market capitalisation (in EUR) 30.11.2014	Borzni promet (v EUR) Turnover (in EUR)	Količina Volume	Št. poslov Number of trades
PIVOVARNA LAŠKO	PILR	SI0031107418	25,00	8.611.481	215.287.025	6.308.281	255.573	483
AERODROM LJUBLJANA	AELG	SI0031103276	61,75	1.936.229	119.562.141	784.982	12.843	267
ŽITO	ZTOG	SI0031108440	120,00	355.792	42.695.040	756.761	6.054	332
SALUS	SALR	SI0031110453	365,20	100.919	36.855.619	32.302	88	19
UNIOR	UKIG	SI0031108994	8,45	2.838.414	23.984.598	27.839	3.453	18
ISTRABENZ	ITBG	SI0031102070	0,96	5.180.000	4.967.620	10.405	10.072	50
SAVA	SAVA	SI0031108457	0,55	2.006.987	1.103.843	9.021	15.757	57
LETRIKA	IALG	SI0031107046	60,05	1.608.313	96.579.196	4.284	70	6
TERME ČATEŽ	TCRG	SI0031100637	43,50	497.022	21.620.457	1.654	38	7
DELO PRODAJA	DPRG	SI0031107079	5,00	491.393	2.456.965	220	44	4
KOMPAS MTS	MTSG	SI0031103706	8,20	594.601	4.875.728	0	0	0
MLINOTEST	MAJG	SI0031108200	4,40	3.447.901	15.174.212	0	0	0
NIKA	NIKN	SI0031100793	32,80	189.876	6.227.933	0	0	0
<b>Skupaj</b>								
<b>Total</b>					<b>591.390.377</b>	<b>7.935.748</b>	<b>303.992</b>	<b>1.243</b>

**DELNICE - VSTOPNA KOTACIJA**  
**SHARES - ENTRY MARKET**

Vrednostni papir Security	Trgovalna koda Trading code	ISIN	Tečaj (v EUR) Price (in EUR) 30.11.2014	Število vrednostnih papierjev Number of securities 30.11.2014	Tržna kapitalizacija (v EUR) Market capitalisation (in EUR) 30.11.2014	Borzni promet (v EUR) Turnover (in EUR)	Količina Volume	Št. poslov Number of trades
CINKARNA CELJE	CICG	SI0031103805	192,90	814.626	157.141.355	3.263.737	16.572	366
ALPETOURL POTOVALNA AGENCIJA	APAG	SI0031109893	41,14	449.428	18.489.468	19.981	479	21
GEA	GSBG	SI0031101296	7,30	1.254.960	9.161.208	8.727	1.194	4
DATALAB TEHNOLOGIJE	DATR	SI0031114513	4,60	2.120.401	9.753.845	6.449	1.402	8
MODRA LINIJA HOLDING	MLHR	SI0021110588	7,00	3.199.932	22.399.524	6.125	875	16
KD GROUP	KDHR	SI0031110461	10,10	2.675.640	27.023.964	3.982	389	23
MELAMIN	MKOG	SI0031101304	38,01	449.872	17.099.635	2.646	70	2
GRAND HOTEL UNION	GHUG	SI0031108655	14,60	1.793.869	26.190.487	1.192	82	2
INLES	IHPG	SI0031107459	5,00	712.410	3.562.050	830	166	1
M1	MR1R	SI0021113111	0,50	3.932.515	1.966.258	722	1.443	6
KD	SKDR	SI0031110164	54,00	186.436	10.067.544	540	10	1
HRAM HOLDING	ST1R	SI0021112105	0,66	4.346.667	2.868.800	226	342	2
KS NALOŽBE	KSFR	SI0021111385	0,27	3.909.878	1.055.667	146	531	7
TERME DOBRNA	ZDDG	SI0031105396	3,19	692.542	2.209.902	112	30	2
ALTA SKUPINA	SMPR	SI0021115223	4,50	3.018.076	13.581.342	63	14	1
NAMA	NALN	SI0031102690	19,00	953.795	18.122.105	38	2	1
NFD HOLDING	NF2R	SI0021112006	0,00	1.924.671	5.774	26	8.676	11
AG	AGOG	SI0031110743	6,25	2.764.308	17.276.925	0	0	0
CETIS	CETG	SI0031100843	28,00	200.000	5.600.000	0	0	0
INTERTRADE ITA	INRG	SI0031103334	40,00	69.531	2.781.240	0	0	0
JAVOR PIVKA	JPIG	SI0031109109	0,11	1.134.022	124.742	0	0	0
MAKSIMA HOLDING	MAHR	SI0021111511	0,00	6.399.850	6.400	0	0	0
PLAMA PUR	POPG	SI0031108226	17,00	686.798	11.675.566	0	0	0
PRVA GROUP	PPDT	SI0021200884		202.437	4.267.372	0	0	0
SIVENT	SING	SI0021111396	0,20	1.229.712	245.942	0	0	0
TEKSTINA	TEAG	SI0031102211	0,10	1.127.293	112.729	0	0	0
TRDNJAVA I HOLDING	TR1R	SI0021112204				0	0	0
TRIGLAV NALOŽBE	TRSG	SI0021112238	1,58	33.121.978	52.332.725	0	0	0
VELANA	VLJG	SI0031100694	0,50	1.409.645	704.823	0	0	0
VIPA HOLDING	VHDR	SI0021111313	0,15	7.347.565	1.102.135	0	0	0
ZDRAVILIŠČE ROGAŠKA	RGZR	SI0031115767	2,49	9.086	22.624	0	0	0
ZDRAVILIŠČE ROGAŠKA	RGZP	SI0031200791		537	32.746	0	0	0
<b>Skupaj</b>								
<b>Total</b>					<b>436.984.897</b>	<b>3.315.541</b>	<b>32.277</b>	<b>474</b>

**OBVEZNICE**  
**BONDS**

Vrednostni papir Security	Trgovalna koda Trading code	ISIN	Tečaj (v EUR) Price (in EUR) 30.11.2014	Število vrednostnih papirjev Number of securities 30.11.2014	Tržna kapitalizacija (v EUR) Market capitalisation (in EUR) 30.11.2014	Borzni promet (v EUR) Turnover (in EUR)	Količina Volume	Št. poslov Number of trades
DARS 1. IZDAJA	DRS1	SI0032102244	119,00	134.300	66.690.036	2.396.371	4.850	3
SLOVENSKA ODŠKODNINSKA DRUŽBA 2. IZDAJA	SOS2E	SI0002100558	103,01	14.055.683	155.936.235	2.129.967	187.725	17
REPUBLIKA SLOVENIJA 59. IZDAJA	RS59	SI0002102349	104,53	30.278.389	1.320.754.501	881.044	20.198	2
NLB 19. IZDAJA	NLB19	SI0022102493	102,20	100.000	42.647.038	788.114	1.850	3
GORENJE 1. IZDAJA	GV01	SI0032103424	100,00	73.000	73.000.000	473.306	472	9
REPUBLIKA SLOVENIJA 67. IZDAJA	RS67	SI0002103057	112,75	1.619.589	1.826.086.598	395.753	351	2
PETROL 3. IZDAJA	PET3	SI0032103291	109,50	30.158	33.023.010	290.136	265	7
REPUBLIKA SLOVENIJA 73. IZDAJA	RS73	SI0002103453	99,65	1.000.000	996.500.000	89.685	90	1
ZAVAROVALNICA TRIGLAV 2. IZDAJA	TZ02	SI0022103038	109,45	30.000	32.835.000	42.679	39	3
TUŠMOBIL 1. IZDAJA	TUS01	SI0032103341	100,00	5.020	4.141.500	8.250	10	1
PETROL 2. IZDAJA	PET2	SI0032103259	109,49	33.000	36.131.700	7.664	7	1
SAVA 3. IZDAJA	SA03	SI0032103358				6.716	45	5
BANKA CELJE 15. IZDAJA	BCE15	SI0022103186	96,00	34.150	32.784.000	3.840	4	1
AG 1. IZDAJA	AGO1	SI0032103150	100,00	2.000	2.000.000	2.000	2	1
BANKA CELJE 13. IZDAJA	BCE13	SI0022103095	98,04	40.000	39.216.000	1.961	2	1
REPUBLIKA SLOVENIJA 53. IZDAJA	RS53	SI0002101960	108,00	792.909	85.634.172	1.944	18	2
REPUBLIKA SLOVENIJA 21. IZDAJA	RS21	SI0002101341	97,01	1.122.592	5.902.524	500	95	1
KD GROUP 3. IZDAJA	KDH3	SI0032103416	77,50	215.107	3.334.159	282	18	2
ABANKA VIPA 14. IZDAJA	AB14	SI0022103178	93,20	15.000	13.980.000	0	0	0
BANKA CELJE 10. IZDAJA	BCE10	SI0022102709	85,00	370.000	31.450.000	0	0	0
BANKA CELJE 11. IZDAJA	BCE11	SI0022102782	57,00	15.145	8.632.650	0	0	0
BANKA CELJE 12. IZDAJA	BCE12	SI0022102998	86,00	12.147	10.446.420	0	0	0
BANKA CELJE 14. IZDAJA	BCE14	SI0022103129		20.000	20.000.000	0	0	0
BANKA CELJE 16. IZDAJA	BCE16	SI0022103285	4,51	244.784	1.103.976	0	0	0
DARS 2. IZDAJA	DRS2	SI0032102418		148.000	61.758.920	0	0	0
DARS 3. IZDAJA	DRS3	SI0032102509	102,00	102.000	43.414.852	0	0	0
DELO PRODAJA 1. IZDAJA	DPR1	SI0032102863	34,00	4.662.470	15.852.398	0	0	0
DEOS 1. IZDAJA	DEO1	SI0032102350				0	0	0
DUTB, 15/12/15	DUT01	SI0032103333		5.058	505.800.000	0	0	0
DUTB, 15/12/16	DUT02	SI0032103366		5.058	505.800.000	0	0	0
DUTB, 15/12/17	DUT03	SI0032103440		4.246	424.600.000	0	0	0
DZS, obveznice 2. izdaje	DZS2	SI0032103200		200.000	20.000.000	0	0	0
FACTOR BANKA 11. IZDAJA	FB11	SI0022102451	100,00	11.797	11.797.000	0	0	0
KD 1. IZDAJA	SKD1	SI0032103135	100,00	137.900	13.790.000	0	0	0
KD HOLDING 1. IZDAJA	KDH1	SI0032102434	92,51	400.000	37.004.000	0	0	0
KD HOLDING 2. IZDAJA	KDH2	SI0032102517	94,20	400.000	37.680.000	0	0	0
KS NALOŽBE 1. IZDAJA	KSF1	SI0022103210		100.396	93.225	0	0	0
NLB 18. IZDAJA	NLB18	SI0022102444	101,75	150.000	63.688.886	0	0	0
PROBANKA 10. IZDAJA	PRB10	SI0022102840	85,00	30.000	25.500.000	0	0	0
REPUBLIKA SLOVENIJA 33. IZDAJA	RS33	SI0002101648	125,00	162.100	103.600.136	0	0	0
REPUBLIKA SLOVENIJA 38. IZDAJA	RS38	SI0002101671	103,50	2.178.157	225.439.250	0	0	0
REPUBLIKA SLOVENIJA 49. IZDAJA	RS49	SI0002101887	104,00	77.979	30.817.301	0	0	0
REPUBLIKA SLOVENIJA 62. IZDAJA	RS62	SI0002102570	103,00	18.902.344	812.458.660	0	0	0
REPUBLIKA SLOVENIJA 63. IZDAJA	RS63	SI0002102794	104,21	1.090.950	1.136.878.995	0	0	0
REPUBLIKA SLOVENIJA 66. IZDAJA	RS66	SI0002102984	116,95	1.500.000	1.754.250.000	0	0	0
REPUBLIKA SLOVENIJA 68. IZDAJA	RS68	SI0002103065	101,60	1.097.058	1.114.610.928	0	0	0
REPUBLIKA SLOVENIJA 69. IZDAJA	RS69	SI0002103149	95,40	1.605.866	1.531.996.164	0	0	0
REPUBLIKA SLOVENIJA 70. IZDAJA	RS70	SI0002103164	119,45	1.500.000	1.791.750.000	0	0	0
REPUBLIKA SLOVENIJA 71. IZDAJA	RS71	SI0002103388		1.000.000	1.000.000.000	0	0	0
REPUBLIKA SLOVENIJA 72. IZDAJA	RS72	SI0002103396		1.000.000	1.000.000.000	0	0	0
<b>Skupaj</b>					<b>17.110.810.231</b>	<b>7.520.211</b>	<b>216.041</b>	<b>62</b>

**ZAKLADNE MENICE**  
**TREASURY BILLS**

Vrednostni papir Security	Trgovalna koda Trading code	ISIN	Tečaj (v EUR) Price (in EUR) 30.11.2014	Število vrednostnih papirjev Number of securities 30.11.2014	Borzni promet (v EUR) Turnover (in EUR)	Količina Volume	Št. poslov Number of trades
DVANAJSTMESEČNE ZAKLADNE MENICE 50. IZDAJA	DZ50	SI0002500724			0	0	0
DVANAJSTMESEČNE ZAKLADNE MENICE 51. IZDAJA	DZ51	SI0002500815		152.275	0	0	0
DVANAJSTMESEČNE ZAKLADNE MENICE 52. IZDAJA	DZ52	SI0002500856		72.000	0	0	0
DVANAJSTMESEČNE ZAKLADNE MENICE 53. IZDAJA	DZ53	SI0002500906		94.750	0	0	0
DVANAJSTMESEČNE ZAKLADNE MENICE 54. IZDAJA	DZ54	SI0002500930		101.400	0	0	0
DVANAJSTMESEČNE ZAKLADNE MENICE 55. IZDAJA	DZ55	SI0002500963		100.250	0	0	0
DVANAJSTMESEČNE ZAKLADNE MENICE 56. IZDAJA	DZ56	SI0002501003		93.045	0	0	0
DVANAJSTMESEČNE ZAKLADNE MENICE 57. IZDAJA	DZ57	SI0002501037		97.000	0	0	0
DVANAJSTMESEČNE ZAKLADNE MENICE 58. IZDAJA	DZ58	SI0002501078		63.500	0	0	0
DVANAJSTMESEČNE ZAKLADNE MENICE 59. IZDAJA	DZ59	SI0002501110		47.180	0	0	0
OSEMNAJSTMESEČNE ZAKLADNE MENICE 3. IZDAJA	OZ3	SI0002103438		500.000	0	0	0
ŠESTMESEČNE ZAKLADNE MENICE 72. IZDAJA	SZ72	SI0002500922			0	0	0
ŠESTMESEČNE ZAKLADNE MENICE 73. IZDAJA	SZ73	SI0002500955		18.000	0	0	0
ŠESTMESEČNE ZAKLADNE MENICE 74. IZDAJA	SZ74	SI0002500997		24.000	0	0	0
ŠESTMESEČNE ZAKLADNE MENICE 75. IZDAJA	SZ75	SI0002501029		10.113	0	0	0
ŠESTMESEČNE ZAKLADNE MENICE 76. IZDAJA	SZ76	SI0002501060		30.000	0	0	0
ŠESTMESEČNE ZAKLADNE MENICE 77. IZDAJA	SZ77	SI0002501102		5.000	0	0	0
TRIMESEČNE ZAKLADNE MENICE 155. IZDAJA	TZ155	SI0002501011		9.083	0	0	0
TRIMESEČNE ZAKLADNE MENICE 156. IZDAJA	TZ156	SI0002501052		5.500	0	0	0
TRIMESEČNE ZAKLADNE MENICE 157. IZDAJA	TZ157	SI0002501094		5.000	0	0	0
<b>Skupaj</b>					<b>0</b>	<b>0</b>	<b>0</b>

**KOMERCIJALNI ZAPISI**  
**COMMERCIAL PAPERS**

Vrednostni papir Security	Trgovalna koda Trading code	ISIN	Tečaj (v EUR) Price (in EUR) 30.11.2014	Število vrednostnih papirjev Number of securities 30.11.2014	Borzni promet (v EUR) Turnover (in EUR)	Količina Volume	Št. poslov Number of trades
KOMERCIJALNI ZAPIS GORENJE 2. IZDAJA	GRV02	SI0032500876	99,80	35.000	625.746	627	1
KOMERCIJALNI ZAPIS IMPOL 2000 1. IZDAJA	IML01	SI0032501122	96,72	20.000	9.672	10	1
KOMERCIJALNI ZAPIS GEN-I 2. IZDAJA	GEN02	SI0032500785	99,10	35.000	0	0	0
<b>Skupaj</b>					<b>635.418</b>	<b>637</b>	<b>2</b>

**PROMET TOP 10 BORZNIH ČLANOV**  
**TURNOVER BY LJSE TOP 10 EXCHANGE MEMBERS**

<b>Borzni član</b> Member	<b>Skupni promet</b> (v EUR) Total turnover (in EUR)	<b>Delež v</b> <b>prometu</b> Share in turnover
ALTA INVEST d.d.	27.236.761	26,25%
PERSPEKTIVA, d.d.	19.217.657	18,52%
KBC SECURITIES N.V.	9.837.824	9,48%
WOOD & COMPANY FINANCIAL SERVICES, A.S.	8.992.734	8,67%
NLB, d.d., Ljubljana	7.565.900	7,29%
GBD GORENJSKA BORZNOPOSREDNIŠKA DRUŽBA d.d.	5.157.381	4,97%
ILIRIKA BORZNO POSREDNIŠKA HIŠA, d.d.	5.146.358	4,96%
NOVA KREDITNA BANKA MARIBOR d.d.	5.114.327	4,93%
ABANKA VIPA d.d., Ljubljana	4.053.217	3,91%
BKS Bank AG, Bančna podružnica	2.728.538	2,63%
<b>Ostali</b> Others	8.705.954	8,39%
<b>Skupaj</b> Total	<b>103.756.651</b>	<b>100,00%</b>

**SPREMEMBE PRI VREDNOSTNIH PAPIRIH V LETU 2014**  
CHANGES IN SECURITIES IN 2014

**NOVI VREDNOSTNI PAPIRI**  
NEW SECURITIES

Izdajatelj Issuer	Trgovalna oznaka Trading code	Tip vrednostnega papirja Type of security	Segment Market segment	Datum pričetka trgovanja First trading day
KOMERCIALNI ZAPIS GEN-I 2. IZDAJA	GEN02	BLAGAJNIŠKI IN KOMERC. ZAPISI COMMERCIAL PAPERS	Trg obveznic Bonds	20.2.2014
KOMERCIALNI ZAPIS TELEKOM 1. IZDAJA	TSK01	BLAGAJNIŠKI IN KOMERC. ZAPISI COMMERCIAL PAPERS	Trg obveznic Bonds	17.3.2014
KOMERCIALNI ZAPIS PETROL 5. IZDAJA	PEK05	BLAGAJNIŠKI IN KOMERC. ZAPISI COMMERCIAL PAPERS	Trg obveznic Bonds	2.4.2014
KOMERCIALNI ZAPIS GORENJE 2. IZDAJA	GRV02	BLAGAJNIŠKI IN KOMERC. ZAPISI COMMERCIAL PAPERS	Trg obveznic Bonds	3.4.2014
REPUBLIKA SLOVENIJA 71. IZDAJA	RS71	OBVEZNICE BONDS	Trg obveznic Bonds	9.4.2014
REPUBLIKA SLOVENIJA 72. IZDAJA	RS72	OBVEZNICE BONDS	Trg obveznic Bonds	9.4.2014
KD GROUP 3. IZDAJA	KDH3	OBVEZNICE BONDS	Trg obveznic Bonds	2.7.2014
DUTB, 15/12/17	DUT03	OBVEZNICE BONDS	Trg obveznic Bonds	22.10.2014
GORENJE 1. IZDAJA	GV01	OBVEZNICE BONDS	Trg obveznic Bonds	24.10.2014
REPUBLIKA SLOVENIJA 73. IZDAJA	RS73	OBVEZNICE BONDS	Trg obveznic Bonds	5.11.2014
KOMERCIALNI ZAPIS IMPOL 2000 1. IZDAJA	IML01	BLAGAJNIŠKI IN KOMERC. ZAPISI COMMERCIAL PAPERS	Trg obveznic	26.11.2014

**UMIKI VREDNOSTNIH PAPIRJEV**  
DELISTED SECURITIES

Izdajatelj Issuer	Trgovalna oznaka Trading code	Tip vrednostnega papirja Type of security	Segment Market segment	Datum umika Delisting date
INFOND PBGS, MEŠANI SKLAD	PBGS	AKTIVNI VZAJEMNI SKLADI ACTIVE MUTUAL FUNDS	Trg investicijskih kuponov Fund market	13.1.2014
MERCATA	MR0R	REDNE DELNICE COMMON SHARES	Trg delnic - Vstopna kotacija Entry Market	14.1.2014
KOMERCIALNI ZAPIS GEN-I 1. IZDAJA	GEN01	BLAGAJNIŠKI IN KOMERC. ZAPISI COMMERCIAL PAPERS	Trg obveznic Bonds	3.2.2014
KOMERCIALNI ZAPIS PETROL 4. IZDAJA	PEK04	BLAGAJNIŠKI IN KOMERC. ZAPISI COMMERCIAL PAPERS	Trg obveznic Bonds	14.3.2014
REPUBLIKA SLOVENIJA 65. IZDAJA	RS65	OBVEZNICE BONDS	Trg obveznic Bonds	27.3.2014
KB1909 3. IZDAJA	KBG3	OBVEZNICE BONDS	Trg obveznic Bonds	11.6.2014
PETROL 1. IZDAJA	PET1	OBVEZNICE BONDS	Trg obveznic Bonds	20.6.2014
CIMOS 2. IZDAJA	CIM2	OBVEZNICE BONDS	Trg obveznic Bonds	25.7.2014
KOMERCIALNI ZAPIS PETROL 5. IZDAJA	PEK05	BLAGAJNIŠKI IN KOMERC. ZAPISI COMMERCIAL PAPERS	Trg obveznic Bonds	17.9.2014
HELIOS	HDOG	REDNE DELNICE COMMON SHARES	Trg delnic - Vstopna kotacija Entry Market	23.9.2014
REPUBLIKA SLOVENIJA 57. IZDAJA	RS57	OBVEZNICE BONDS	Trg obveznic Bonds	8.10.2014
TRDNJAVA I HOLDING	TR1R	REDNE DELNICE COMMON SHARES	Trg delnic - Vstopna kotacija Entry Market	7.11.2014
SAVA 3. IZDAJA	SA03	OBVEZNICE BONDS	Trg obveznic Bonds	24.11.2014
DEOS 1. IZDAJA	DEO1	OBVEZNICE BONDS	Trg obveznic Bonds	24.11.2014
KOMERCIALNI ZAPIS TELEKOM 1. IZDAJA	TSK01	BLAGAJNIŠKI IN KOMERC. ZAPISI COMMERCIAL PAPERS	Trg obveznic Bonds	28.11.2014

**POVEČANJE ŠTEVILA VREDNOSTNIH PAPIRJEV**  
INCREASE IN THE NUMBER OF SECURITIES

Izdajatelj Issuer	Trgovalna oznaka Trading code	Tip vrednostnega papirja Type of security	Segment Market segment	Datum povečanja Date of increase
PRVA GROUP	PPDT	PREDNOSTNE DELNICE PREFERRED SHARES	Trg delnic - Vstopna kotacija Entry Market	31.1.2014
DATALAB TEHNOLOGIJE	DATR	REDNE DELNICE COMMON SHARES	Trg delnic - Vstopna kotacija Entry Market	7.7.2014
GORENJE	GRVG	REDNE DELNICE COMMON SHARES	Trg delnic - Prva kotacija Prime Market	15.7.2014
DATALAB TEHNOLOGIJE	DATR	REDNE DELNICE COMMON SHARES	Trg delnic - Vstopna kotacija Entry Market	6.8.2014
GORENJE	GRVG	REDNE DELNICE COMMON SHARES	Trg delnic - Prva kotacija Prime Market	14.8.2014
REPUBLIKA SLOVENIJA 59. IZDAJA	RS59	OBVEZNICE BONDS	Trg obveznic Bonds	9.10.2014
REPUBLIKA SLOVENIJA 62. IZDAJA	RS62	OBVEZNICE BONDS	Trg obveznic Bonds	9.10.2014
AG	AGOG	REDNE DELNICE COMMON SHARES	Trg delnic - Vstopna kotacija Entry Market	17.10.2014
MERCATOR	MELR	REDNE DELNICE COMMON SHARES	Trg delnic - Prva kotacija Prime Market	7.11.2014

**ZMANJŠANJE ŠTEVILA VREDNOSTNIH PAPIRJEV**  
DECREASE IN THE NUMBER OF SECURITIES

Izdajatelj Issuer	Trgovalna oznaka Trading code	Tip vrednostnega papirja Type of security	Segment Market segment	Datum zmanjšanja Date of decrease
FACTOR BANKA	FB11	OBVEZNICE BONDS	Trg obveznic Bonds	4.2.2014
REPUBLIKA SLOVENIJA	RS38	OBVEZNICE BONDS	Trg obveznic Bonds	18.3.2014
REPUBLIKA SLOVENIJA	RS59	OBVEZNICE BONDS	Trg obveznic Bonds	18.3.2014
SALUS	SALR	REDNE DELNICE COMMON SHARES	Trg delnic - Standardna kotacija Standard Market	6.6.2014
ALPETOURL POTOVALNA AGENCIJA	APAG	REDNE DELNICE COMMON SHARES	Trg delnic - Vstopna kotacija Entry Market	24.7.2014
KRKA	KRKG	REDNE DELNICE COMMON SHARES	Trg delnic - Prva kotacija Prime Market	29.8.2014